

Vous êtes ici : [Liste des entités](#) > [BARRI](#) > Récapitulatif

Liste des messages de validation

Avertissement: le niveau des crédits d'immobilisations inscrit à titre de source de financement diffère des crédits d'immobilisations en RI inscrits aux crédits détaillés.
Avertissement: les dépenses d'amortissement saisies diffèrent des dépenses d'amortissement en RI inscrites aux crédits détaillés. Veuillez vous assurer de la validité des données saisies.

B. Informations budgétaires (en milliers de dollars)

Dépenses et investissements réalisés	2010-2011	2011-2012	
Encadrement	141,3	167,1	
Continuité	1 217,8	1 514,5	
Projets			
Nouvelles initiatives	0,0	0,0	
Parachèvement	496,5	93,8	
Total des dépenses et investissements réalisés	1 855,6	1 775,4	
Financement			
a) Financement des dépenses capitalisables			
Gouvernement du Québec			
Ministère et organismes budgétaires			Niveau de crédits d'immobilisations en RI
Crédit d'immobilisations		169,7	190,0
Autres sources de financement des ministères et organismes budgétaires		0,0	
Organismes autres que budgétaires et fonds spéciaux			
Revenus autonomes		0,0	
Transfert du gouvernement du Québec		0,0	
Sous total - Gouvernement du Québec		169,7	
Autres sources de financement que le gouvernement du Québec			
Autres sources de financement que le gouvernement du Québec(ex:transferts du gouvernement fédéral)		0,0	
Sous-total - Autres sources de financement que le gouvernement du Québec		0,0	
Sous-total - Financement des dépenses capitalisables		169,7	
Dépenses capitalisables liées à des projets		0,0	
b) Financement des dépenses non capitalisables			
Dépenses financées par le gouvernement du Québec		1 605,7	
Dépenses financées par d'autres sources de financement		0,0	
Sous-total - Financement des dépenses non capitalisables		1 605,7	
Total du financement (a+b)		1 775,4	
Dépenses figurant aux résultats			
Dépenses non capitalisables		1 605,7	Amortissement en RI figurant aux crédits détaillés
Dépenses d'amortissement		201,5	181,1
Total des dépenses figurant aux résultats		1 807,2	

C. Grand total des ressources informationnelles

		Services internes		Services externes		Rémunération du personnel		Acquisition et location de biens		Frais connexes		Total	Écart	Écart par rapport aux informations budgétaires
		Coûts	J/P	Coûts	J/P	Coûts	ETC	Coûts	Coûts	Coûts	%			
Encadrement	Prévu	0,0	0,0	0,0	0,0	142,4	0,0	0,0	0,0	0,0	0,0	142,4		
	Réel	0,0	0,0	0,0	0,0	167,1	0,0	0,0	0,0	0,0	0,0	167,1	17,3	0,0
Continuité	Prévu	0,0	0,0	0,0	0,0	0,0	0,0	0,0	0,0	0,0	0,0	1 162,2		
	Réel	260,5	0,0	101,3	0,0	869,3	0,0	273,4	10,0	0,0	10,0	1 514,5	30,3	0,0
Projets														
	Nouvelles initiatives	Prévu	0,0	0,0	0,0	0,0	0,0	0,0	0,0	0,0	0,0	0,0		
	Réel	0,0	0,0	0,0	0,0	0,0	0,0	0,0	0,0	0,0	0,0	0,0	0,0	0,0
Parachèvement	Prévu	0,0	0,0	186,9	0,0	153,8	0,0	0,0	0,0	0,0	0,0	340,7		
	Réel	0,0	0,0	22,9	0,0	70,9	0,0	0,0	0,0	0,0	0,0	93,8	-72,5	0,0
Grand total	Prévu	0,0	0,0	186,9	0,0	296,2	0,0	0,0	0,0	0,0	0,0	1 645,3		
	Réel	260,5	0,0	124,2	0,0	1 107,3	0,0	273,4	10,0	10,0	10,0	1 775,4	7,9	0,0

Explication des écarts par rapport aux informations budgétaires
Dépenses auprès des fournisseurs

De mauvais montants ont été inscrits automatiquement dans le parachèvement «prévu». La programmation annuelle 2011-2012 indiquait 196 au lieu de 186,9 (services externes) et 400,4 au lieu de 260,5 (services internes).

Services internes			
CSPQ	CISP - Revenu	Autres	Totaux

	Coûts	Coûts	Coûts	Coûts
Prévu	0,0	0,0	0,0	0,0
Réel	260,5	0,0	0,0	260,5

Veuillez identifier les fournisseurs de services internes auxquels des montants ont été inscrits dans la colonne 'autres'

D. Activités d'encadrement

Encadrement	Services internes		Services externes		Rémunération du personnel		Acquisition et location de biens	Frais connexes	Total	Écart
	Coûts	J/P	Coûts	J/P	Coûts	ETC	Coûts	Coûts	Coûts	%
Prévu	0,0	0,0	0,0	0,0	142,4	0,0	0,0	0,0	142,4	
Réel	0,0	0,0	0,0	0,0	167,1	0,0	0,0	0,0	167,1	17,3
Explication des écarts ou commentaires	Un nouveau poste de coordonnateur, incluant certaines tâches plus administratives, a été créé. De plus, l'année 2011-2012 a été marquée par de nombreuses activités de dotation qui ont aussi									

E. Activités de continuité

Gestion	Services internes		Services externes		Rémunération du personnel		Acquisition et location de biens	Frais connexes	Total	Écart
	Coûts	J/P	Coûts	J/P	Coûts	ETC	Coûts	Coûts	Coûts	%
Architecture	Prévu 0,0	0,0	0,0	0,0	0,0	0,0	0,0	0,0	0,0	
	Réel 0,0	0,0	0,0	0,0	0,0	0,0	0,0	0,0	0,0	0,0
Pilotage	Prévu 0,0	0,0	0,0	0,0	0,0	0,0	0,0	0,0	0,0	
	Réel 0,0	0,0	0,0	0,0	48,9	0,0	0,0	10,0	58,9	100,0
Sous-total Gestion	Prévu 0,0	0,0	0,0	0,0	0,0	0,0	0,0	0,0	0,0	
	Réel 0,0	0,0	0,0	0,0	48,9	0,0	0,0	10,0	58,9	100,0
Applicatif	Coûts	J/P	Coûts	J/P	Coûts	ETC	Coûts	Coûts	Coûts	%
Entretien et exploitation	Prévu 0,0	0,0	0,0	0,0	0,0	0,0	0,0	0,0	82,4	
	Réel 0,0	0,0	0,0	0,0	97,7	0,0	0,0	0,0	97,7	18,6
Amélioration	Prévu 0,0	0,0	0,0	0,0	0,0	0,0	0,0	0,0	250,0	
	Réel 0,0	0,0	0,0	0,0	276,8	0,0	0,0	0,0	276,8	10,7
Support au développement	Prévu 0,0	0,0	0,0	0,0	0,0	0,0	0,0	0,0	55,6	
	Réel 0,0	0,0	10,5	0,0	66,4	0,0	7,6	0,0	84,5	52,0
Sous-total Applicatif	Prévu 0,0	0,0	0,0	0,0	0,0	0,0	0,0	0,0	388,0	
	Réel 0,0	0,0	10,5	0,0	440,9	0,0	7,6	0,0	459,0	18,3
Infrastructure	Coûts	J/P	Coûts	J/P	Coûts	ETC	Coûts	Coûts	Coûts	%
Infrastructure bureautique	Prévu 0,0	0,0	0,0	0,0	0,0	0,0	0,0	0,0	37,0	
	Réel 0,0	0,0	0,0	0,0	134,0	0,0	161,4	0,0	295,4	698,4
Gestion des bases de données	Prévu 0,0	0,0	0,0	0,0	0,0	0,0	0,0	0,0	7,0	
	Réel 0,0	0,0	0,0	0,0	0,0	0,0	7,0	0,0	7,0	0,0
Infrastructure technologique	Prévu 0,0	0,0	0,0	0,0	0,0	0,0	0,0	0,0	329,2	
	Réel 0,0	0,0	29,6	0,0	228,3	0,0	88,1	0,0	346,0	5,1
Sécurité	Prévu 0,0	0,0	0,0	0,0	0,0	0,0	0,0	0,0	25,0	
	Réel 0,0	0,0	11,0	0,0	12,3	0,0	9,3	0,0	32,6	30,4
Télécommunication	Prévu 0,0	0,0	0,0	0,0	0,0	0,0	0,0	0,0	376,0	
	Réel 260,5	0,0	50,2	0,0	4,9	0,0	0,0	0,0	315,6	-16,1
Sous-total Infrastructure	Prévu 0,0	0,0	0,0	0,0	0,0	0,0	0,0	0,0	774,2	
	Réel 260,5	0,0	90,8	0,0	379,5	0,0	265,8	0,0	996,6	28,7
Total des activités de continuité	Prévu 0,0	0,0	0,0	0,0	0,0	0,0	0,0	0,0	1 162,2	
	Réel 260,5	0,0	101,3	0,0	869,3	0,0	273,4	10,0	1 514,5	30,3
Explication des écarts	«Pilotage» contient des montants qui ne pouvaient s'inscrire nulle part, dont des frais de formation, de déplacement et de maladie long terme, inscrits à cette ligne afin de ne pas fausser les données									

CTSB0111, Marie-Josée Bégin (Production)

Collecte 2012-13

Dossier : INV-RI - Office québécois de la langue française (D3141)

Organisme public : Office québécois de la langue française (0710)

[BARRI](#) [PARI](#) [PTPARI - Activités](#) [PTPARI - Projet](#) [Identification](#)

[Approbation](#) | [Informations budgétaires / Grand total](#) | [Activités d'encadrement](#) | [Activités de continuité](#) | **[Projets](#)** | [Commentaires](#)

Vous êtes ici : [Liste des entités](#) > **BARRI - F. PROJETS LISTE**

Liste des projets

OK

Actions

Code projet ▼	Nom projet	Numéro d'assignation	Type de projet
09720	Tableau de bord	10	Parachèvement
09712	BTML-GDT	6	Parachèvement
09560	Topos - Cartographie numérique	2	Parachèvement
05800	GDT-Multilingue	1	Parachèvement

1 - 4 de 4

CTSB0111, Marie-Josée Bégin (Production)

Collecte 2012-13

 Dossier : INV-RI - Office québécois de la langue française (D3141)
 Organisme public : Office québécois de la langue française (0710)

[BARRI](#) [PARI](#) [PTPARI - Activités](#) [PTPARI - Projet](#) [Identification](#)
[Approbation](#) | [Informations budgétaires / Grand total](#) | [Activités d'encadrement](#) | [Activités de continuité](#) | **[Projets](#)** | [Commentaires](#)

 Vous êtes ici : [Liste des entités](#) > [BARRI - F. PROJETS LISTE](#) > [BARRI - F. PROJETS SAISIE](#)
Code du projet

F. PROJETS

[Enregistrer](#)

Numéro d'assignation

Nom du projet

Date de début

Date de fin

% d'avancement

Situation du projet

Réalisation du projet (En cours) ▼

Phase en cours

Réalisation ▼

	Services internes		Services externes		Rémunération du personnel		Acquisition et location de biens	Frais connexes	Total	Écart
	Coûts	J/P	Coûts	J/P	Coûts	ETC	Coûts	Coûts	Coûts	%
Prévu	<input type="text" value="0,0"/>	<input type="text" value="0,0"/>	<input type="text" value="0,0"/>	<input type="text" value="0,0"/>	<input type="text" value="55,0"/>	<input type="text" value="0,0"/>	<input type="text" value="0,0"/>	<input type="text" value="0,0"/>	<input type="text" value="55,0"/>	
Réel	<input type="text" value="0,0"/>	<input type="text" value="0,0"/>	<input type="text" value="0,0"/>	<input type="text" value="0,0"/>	<input type="text" value="64,7"/>	<input type="text" value="0,0"/>	<input type="text" value="0,0"/>	<input type="text" value="0,0"/>	<input type="text" value="64,7"/>	<input type="text" value="17,6"/>

[Explication des écarts ou commentaires](#)

Le client de ce projet est la haute direction de l'organisme. L'arrivée d'une nouvelle présidente-directrice générale a demandé à l'équipe du projet de lui présenter le dossier afin qu'elle se l'approprie et qu'elle donne son aval à la suite des choses. Des efforts et du temps - non prévus - ont dû être

CTSB0111, Marie-Josée Bégin (Production)

Collecte 2012-13

 Dossier : INV-RI - Office québécois de la langue française (D3141)
 Organisme public : Office québécois de la langue française (0710)

[BARRI](#) [PARI](#) [PTPARI - Activités](#) [PTPARI - Projet](#) [Identification](#)
[Approbation](#) | [Informations budgétaires / Grand total](#) | [Activités d'encadrement](#) | [Activités de continuité](#) | **[Projets](#)** | [Commentaires](#)

 Vous êtes ici : [Liste des entités](#) > [BARRI - F. PROJETS LISTE](#) > [BARRI - F. PROJETS SAISIE](#)
Code du projet

F. PROJETS

[Enregistrer](#)

Numéro d'assignation

Nom du projet

Date de début

Date de fin

% d'avancement

Situation du projet

Terminé en cours d'année

Phase en cours

Rodage

	Services internes		Services externes		Rémunération du personnel		Acquisition et location de biens	Frais connexes	Total	Écart
	Coûts	J/P	Coûts	J/P	Coûts	ETC	Coûts	Coûts	Coûts	%
Prévu	<input type="text" value="0,0"/>	<input type="text" value="0,0"/>	<input type="text" value="0,0"/>	<input type="text" value="0,0"/>	<input type="text" value="0,0"/>	<input type="text" value="0,0"/>	<input type="text" value="0,0"/>	<input type="text" value="0,0"/>	<input type="text" value="0,0"/>	
Réel	<input type="text" value="0,0"/>	<input type="text" value="0,0"/>	<input type="text" value="0,0"/>	<input type="text" value="0,0"/>	<input type="text" value="6,2"/>	<input type="text" value="0,0"/>	<input type="text" value="0,0"/>	<input type="text" value="0,0"/>	<input type="text" value="6,2"/>	<input type="text" value="100,0"/>

[Explication des écarts ou commentaires](#)

Ce montant (6,2k\$) était réellement prévu pour ce projet dont le coût initial prévu était de 192k\$. Ce montant a par la suite été ramené à 150k\$, comme publié dans le tableau de bord de l'état de santé des projets en RI. Dans la fiche du projet (PTPARI) de mai 2011, ce montant de 6,2k\$ aurait

CTSB0111, Marie-Josée Bégin (Production)

Collecte 2012-13

 Dossier : INV-RI - Office québécois de la langue française (D3141)
 Organisme public : Office québécois de la langue française (0710)

[BARRI](#) [PARI](#) [PTPARI - Activités](#) [PTPARI - Projet](#) [Identification](#)
[Approbation](#) | [Informations budgétaires / Grand total](#) | [Activités d'encadrement](#) | [Activités de continuité](#) | **[Projets](#)** | [Commentaires](#)

 Vous êtes ici : [Liste des entités](#) > [BARRI - F. PROJETS LISTE](#) > [BARRI - F. PROJETS SAISIE](#)
Code du projet

F. PROJETS

[Enregistrer](#)

Numéro d'assignation

Nom du projet

Date de début

Date de fin

% d'avancement

Situation du projet

Phase en cours

	Services internes		Services externes		Rémunération du personnel		Acquisition et location de biens	Frais connexes	Total	Écart
	Coûts	J/P	Coûts	J/P	Coûts	ETC	Coûts	Coûts	Coûts	%
Prévu	<input type="text" value="0,0"/>	<input type="text" value="0,0"/>	<input type="text" value="4,7"/>	<input type="text" value="0,0"/>	<input type="text" value="0,0"/>	<input type="text" value="0,0"/>	<input type="text" value="0,0"/>	<input type="text" value="0,0"/>	<input type="text" value="4,7"/>	
Réel	<input type="text" value="0,0"/>	<input type="text" value="0,0"/>	<input type="text" value="4,7"/>	<input type="text" value="0,0"/>	<input type="text" value="0,0"/>	<input type="text" value="0,0"/>	<input type="text" value="0,0"/>	<input type="text" value="0,0"/>	<input type="text" value="4,7"/>	<input type="text" value="0,0"/>

Explication des écarts ou commentaires

CTSB0111, Marie-Josée Bégin (Production)

Collecte 2012-13

 Dossier : INV-RI - Office québécois de la langue française (D3141)
 Organisme public : Office québécois de la langue française (0710)

[BARRI](#) [PARI](#) [PTPARI - Activités](#) [PTPARI - Projet](#) [Identification](#)
[Approbation](#) | [Informations budgétaires / Grand total](#) | [Activités d'encadrement](#) | [Activités de continuité](#) | **[Projets](#)** | [Commentaires](#)

 Vous êtes ici : [Liste des entités](#) > [BARRI - F. PROJETS LISTE](#) > [BARRI - F. PROJETS SAISIE](#)
Code du projet

F. PROJETS

[Enregistrer](#)

Numéro d'assignation

Nom du projet

Date de début

Date de fin

% d'avancement

Situation du projet

Terminé en cours d'année

Phase en cours

Rodage

	Services internes		Services externes		Rémunération du personnel		Acquisition et location de biens	Frais connexes	Total	Écart
	Coûts	J/P	Coûts	J/P	Coûts	ETC	Coûts	Coûts	Coûts	%
Prévu	<input type="text" value="0,0"/>	<input type="text" value="0,0"/>	<input type="text" value="157,2"/>	<input type="text" value="0,0"/>	<input type="text" value="0,0"/>	<input type="text" value="0,0"/>	<input type="text" value="0,0"/>	<input type="text" value="0,0"/>	<input type="text" value="157,2"/>	
Réel	<input type="text" value="0,0"/>	<input type="text" value="0,0"/>	<input type="text" value="18,2"/>	<input type="text" value="0,0"/>	<input type="text" value="0,0"/>	<input type="text" value="0,0"/>	<input type="text" value="0,0"/>	<input type="text" value="0,0"/>	<input type="text" value="18,2"/>	<input type="text" value="-88,4"/>

[Explication des écarts ou commentaires](#)

Non renouvellement du contrat de la firme externe Multicorpora en novembre 2011. Le montant alloué à ce contrat est donc passé de 157,2k\$ à 18,2k\$, pour une économie de 139k\$. Ce sont des ressources internes qui ont pris la relève de ce projet, désormais en continuité.

CTSB0111, Marie-Josée Bégin (Production)

Collecte 2012-13

Dossier : INV-RI - Office québécois de la langue française (D3141)

Organisme public : Office québécois de la langue française (0710)

[BARRI](#) [PARI](#) [PTPARI - Activités](#) [PTPARI - Projet](#) [Identification](#)[Récapitulatif](#)[Approbation](#)[Informations budgétaires / Grand total](#)[Activités d'encadrement](#)[Activités de continuité](#)[Projets](#)[Commentaires](#)Vous êtes ici : [Liste des entités](#) > **BARRI****H. Commentaires**

Commentaires

Notez que ce bilan regroupe les informations de l'Office québécois de la langue française (710) et celles de la Commission de toponymie (0361), cette dernière étant entièrement intégrée à l'OQLF en matière de ressources informationnelles.

238 de 500



[Signaler un problème](#) [Quitter](#)

CTSB0111, Marie-Josée Bégin (Production)

Collecte 2012-13

Dossier : INV-RI - Office québécois de la langue française (D3141)
 Organisme public : Office québécois de la langue française (0710)

BARRI PARI PTPARI - Activités PTPARI - Projet Identification Identification

Vous êtes ici : [Liste des entités](#) > Identification

G. Identification des répondants

Répondant - Ressources informationnelles

Nom du répondant Fonction
 Courriel
 Téléphone Poste

Répondant - Ressources financières

Nom du répondant Fonction
 Courriel
 Téléphone Poste

H. Identification du contenu des fiches

- A - Aucune situation particulière à l'égard du contenu des fiches.
- B - L'organisme visé par les présentes fiches n'a pas de dépenses ou d'investissements en ressources informationnelles. Les fiches sont donc laissées vides.
- C - Les données à l'égard de l'organisme visé par les présentes fiches ont été regroupées avec celles d'un autre organisme du même portefeuille. Les fiches sont donc laissées vides.
- D - Les données présentées dans ces fiches regroupent les données de plus d'un organisme.

Si C a été sélectionné, veuillez préciser le code de l'organisme dans lequel les données se retrouvent.
 Si D a été sélectionné, veuillez préciser les codes des organismes regroupés dans ces fiches.


Ces fiches regroupent les données en ressources informationnelles de l'Office québécois de la langue française (710) et de la Commission de toponymie (0361), cette dernière étant entièrement intégrée à l'OQLF en matière de systèmes d'information et de technologies.

265 de 500



© Gouvernement du Québec, 2011

A. IDENTIFICATION DE L'ORGANISME PUBLIC		
Organisme public		
Office québécois de la langue française		
B. IDENTIFICATION ET BRÈVE DESCRIPTION DU PROJET		
Nom du projet		
BTML-GDT		
Numéro d'assignation du projet		
6		
Classification du projet		
<input type="radio"/> a. Projet résultant d'une décision législative ou réglementaire <input type="radio"/> b. Projet dû à la désuétude systémique ou technologique <input checked="" type="radio"/> c. Projet de développement pour réaliser la mission ou en soutien à la mission de l'organisation <input type="radio"/> d. Projet d'amélioration systémique ou de mise à niveau technologique		
Description du projet		
Système de production et de diffusion des données du grand dictionnaire terminologique		
<input type="checkbox"/> Utilisation d'une méthodologie agile		
C. RÉPONDANT DU PROJET		
Répondant du projet	Fonction du répondant	
Alain Pineau	Coordonnateur du bureau de projet	
Numéro de téléphone	Poste téléphonique	Courriel
418-644-1674		alain.pineau@oqlf.gouv.qc.ca
D. PORTÉE DU PROJET		
La portée du projet est demeurée la même qu'initialement		
<input checked="" type="radio"/> Oui <input type="radio"/> Non		
Si non		
Indiquer les changements (ajout, retrait) et préciser leurs conséquences sur le projet (résultats atteints, calendrier, coût)		
E. CALENDRIER DU PROJET		
Date de début	Date de fin	Date de fin immuable
2009-04-01	2012-03-31	<input type="radio"/> Oui <input checked="" type="radio"/> Non
Date de début révisée	Date de fin révisée	
2009-04-01		
Pourcentage d'avancement global du projet	75	%
Pourcentage d'avancement global du projet prévu à ce jour	85	%
F. COÛT DU PROJET		

Coût initial	Coût prévu dépensé	Coût réel dépensé	Coût estimé pour compléter le projet
192 000,00	112 500,00	112 500,00	37 500,00
Coût révisé	En date du		
150 000,00	2011-11-01 		

G. BÉNÉFICES DU PROJET

Les bénéfices du projet énoncés dans le document justificatif ou dans le dossier d'affaires vont se matérialiser comme prévu suite au projet

- Oui
 Non

H. INFORMATION GÉNÉRALE AU REGARD DU PROJET

a. Avez-vous mis en place une structure de projet?

- Oui Non N/A

b. Avez-vous mis en place les principaux registres suivants?

Registre des demandes de changement

- Oui Non N/A

Registre des risques

- Oui Non N/A

Registre des points de décision

- Oui Non N/A

Registre des points de suivi

- Oui Non N/A

Registre des points en suspens

- Oui Non N/A

c. Avez-vous mis en place un processus de gestion du changement?

- Oui Non N/A

d. Faites-vous le suivi et une mise à jour périodique des éléments de risque du projet ainsi que des mesures d'atténuation?

- Oui Non N/A

e. Avez-vous prévu dans la planification du projet un plan de transfert de connaissances et d'expertise au personnel interne?

- Oui Non N/A

f. Avez-vous prévu des coûts d'entretien et d'évolution?

- Oui Non N/A

g. Faites-vous affaire avec un ou des fournisseurs externes, dans la réalisation du projet?

- Oui Non

Si oui

Indiquez le nom du fournisseur principal

Blakkat

I. APPRÉCIATION PAR RAPPORT À L'ÉTAT DE SANTÉ GLOBAL DU PROJET

Le projet fait l'objet d'un suivi sur recommandation du dirigeant principal de l'information ou à la suite d'une décision du Conseil du trésor

- Oui
 Non

Si oui

- Le projet est en mesure d'appliquer les recommandations du dirigeant principal de l'information ou les décisions du Conseil du trésor
 Le projet fait face à certaines contraintes ou difficultés. Votre organisme avisera ou est présentement en discussion avec le dirigeant principal de l'information ou le Conseil du trésor

Sur la base des indicateurs (portée, calendrier, coût), veuillez cocher la situation qui prévaut actuellement dans le projet

- Le projet progresse comme prévu et les résultats seront atteints

- Le projet requiert la mise en place de certaines mesures pour redresser la situation
- Le projet requiert la mise en place de mesures importantes pour redresser la situation
- Le projet est momentanément interrompu

Indiquer les raisons de cet arrêt et ses conséquences sur le projet et l'organisme

ACCUEIL | TABLEAU DE BORD | **NOUVEAU PROJET**

Accueil » Formulaire de projet

Fermer tous les onglets

A. IDENTIFICATION DE L'ORGANISME PUBLIC

Organisme public

Office québécois de la langue française ▼

B. IDENTIFICATION ET BRÈVE DESCRIPTION DU PROJET

Nom du projet

BTML-GDT

Numéro d'assignation du projet

6

Classification du projet

- a. Projet résultant d'une décision législative ou réglementaire
- b. Projet dû à la désuétude systémique ou technologique
- c. Projet de développement pour réaliser la mission ou en soutien à la mission de l'organisation
- d. Projet d'amélioration systémique ou de mise à niveau technologique

Description du projet

Système de production et de diffusion des données du grand dictionnaire terminologique

Utilisation d'une méthodologie agile

C. RÉPONDANT DU PROJET

Répondant du projet

Alain Pineau

Fonction du répondant

Coordonnateur du bureau de projet

Numéro de téléphone

418-644-1674

Poste téléphonique

Courriel

alain.pineau@oqlf.gouv.qc.ca

D. PORTÉE DU PROJET

La portée du projet est-elle demeurée la même qu'initialement?

- Oui
- Non

E. CALENDRIER DU PROJET

Date de début prévue

2009-04-01

Date de fin prévue

2012-03-31

Date de fin immuable

Oui Non

Date de début réelle

2009-04-01

Date de fin révisée

AAAA-MM-JJ

Pourcentage d'avancement global du projet

100 %

Pourcentage d'avancement global du projet prévu à ce jour

100 %

F. COÛT DU PROJET

Coût initial

192 000,00

Coût prévu

150 000,00

Coût réel

150 000,00

Coût estimé pour compléter le projet

0,00

Coût révisé

150 000,00

En date du

2012-06-04

G. BÉNÉFICES DU PROJET

Les bénéfices du projet énoncés dans le document justificatif ou dans le dossier d'affaires vont se matérialiser comme prévu suite au pro

- Oui
 Non

H. INFORMATION GÉNÉRALE AU REGARD DU PROJET

- a. Avez-vous mis en place une structure de projet? Oui Non S.O.
- b. Avez-vous mis en place les principaux registres suivants?
- Registre des demandes de changement Oui Non S.O.
- Registre des risques Oui Non S.O.
- Registre des points de décision Oui Non S.O.
- Registre des points de suivi Oui Non S.O.
- Registre des points en suspens Oui Non S.O.
- c. Avez-vous mis en place un processus de gestion du changement? Oui Non S.O.
- d. Faites-vous le suivi et une mise à jour périodique des éléments de risque du projet ainsi que des mesures d'atténuation? Oui Non S.O.
- e. Avez-vous prévu dans la planification du projet un plan de transfert de connaissances et d'expertise au personnel interne? Oui Non S.O.
- f. Avez-vous prévu des coûts d'entretien et d'évolution? Oui Non S.O.
- g. Faites-vous affaire avec un ou des fournisseurs externes, dans la réalisation du projet? Oui Non

Si oui

Indiquez le nom du fournisseur principal

Blakkat

I. APPRÉCIATION PAR RAPPORT À LA COTE GLOBALE DU PROJET

Le projet fait l'objet d'un suivi sur recommandation du dirigeant principal de l'information ou à la suite d'une décision du Conseil du trés

- Oui
 Non

Sur la base des indicateurs (portée, calendrier, coût), veuillez cocher la situation qui prévaut actuellement dans le projet

- Le projet progresse comme prévu et les résultats seront atteints
- Le projet requiert la mise en place de certaines mesures pour redresser la situation
- Le projet requiert la mise en place de mesures importantes pour redresser la situation
- Le projet est momentanément interrompu

Dans le cas d'un arrêt de projet, indiquez les raisons et ses conséquences sur le projet et l'organisme. Dans le cas d'un projet requé: la mise en place de certaines mesures pour redresser la situation, veuillez déclarer les mesures de redressement en cours.

Ce projet a pris fin, comme prévu, le 31 mars 2012.

Enregistrer

Publier

[Plan du site](#) | [Accessibilité](#) | [Nous joindre](#) | [Politique de confidentialité](#)

Québec

© Gouvernement du Québec, 2012



[Signaler un problème](#) [Quitter](#)

CTSB0111, Marie-Josée Bégin (Production)

Collecte 2012-13
Saisie Fermée

Dossier : INV-RI - Office québécois de la langue française (D3141)
Organisme public : Office québécois de la langue française (0710)

Vous êtes ici : [Liste des entités](#) > [PARI](#) > Récapitulatif

Liste des messages de validation

Avertissement: les dépenses d'amortissement saisies diffèrent des dépenses d'amortissement en RI inscrites aux crédits détaillés. Veuillez vous assurer de la validité des données saisies.

B. Informations budgétaires (en milliers de dollars)

Dépenses et investissements budgétés		
Encadrement	176,5	
Continuité	1 611,3	
Projets		
Nouvelles initiatives	0,0	
Parachèvement	120,3	
Total des dépenses et investissements budgétés	1 908,1	
Financement		
a) Financement des dépenses capitalisables		
Gouvernement du Québec		Niveau de crédits d'immobilisations en RI
Ministère et organismes budgétaires		
Crédit d'immobilisations	190,0	190,0
Autres sources de financement des ministères et organismes budgétaires	0,0	
Organismes autres que budgétaires et fonds spéciaux		
Revenus autonomes	0,0	
Transfert du gouvernement du Québec	0,0	
Sous total - Gouvernement du Québec	190,0	
Autres sources de financement que le gouvernement du Québec		
Autres sources de financement que le gouvernement du Québec(ex:transferts du gouvernement fédéral)	0,0	
Sous-total - Autres sources de financement que le gouvernement du Québec	0,0	
Sous-total - Financement des dépenses capitalisables	190,0	
Dépenses capitalisables liées à des projets	0,0	
b) Financement des dépenses non capitalisables		
Dépenses financées par le gouvernement du Québec	1 718,1	
Dépenses financées par d'autres sources de financement	0,0	
Sous-total - Financement des dépenses non capitalisables	1 718,1	
Total du financement (a+b)	1 908,1	
Dépenses figurant aux résultats		
Dépenses non capitalisables	1 718,1	Amortissement en RI figurant aux crédits détaillés
Dépenses d'amortissement	200,0	181,1
Total des dépenses figurant aux résultats	1 918,1	

C. Grand total des ressources informationnelles

	Services internes		Services externes		Rémunération du personnel		Acquisition et location de biens	Frais connexes	Total	Écart par rapport aux informations budgétaires
	Coûts	J/P	Coûts	J/P	Coûts	ETC	Coûts	Coûts	Coûts	Coûts
Encadrement	Prévu 0,0	0,0	0,0	0,0	176,5	0,0	0,0	0,0	176,5	0,0
Continuité	Prévu 293,0	0,0	102,0	0,0	924,3	0,0	282,0	10,0	1 611,3	0,0
Projets										
Nouvelles initiatives	Prévu 0,0	0,0	0,0	0,0	0,0	0,0	0,0	0,0	0,0	0,0
Parachèvement	Prévu 0,0	0,0	0,0	0,0	120,3	0,0	0,0	0,0	120,3	0,0
Grand total	Prévu 293,0	0,0	102,0	0,0	1 221,1	0,0	282,0	10,0	1 908,1	0,0
Explication des écarts par rapport aux informations budgétaires	<div style="border: 1px solid black; padding: 5px; margin-bottom: 5px;"> Services internes </div>									
Dépenses auprès des fournisseurs	CSPQ	CISP - Revenu	Autres	Totaux						
	Coûts	Coûts	Coûts	Coûts						
Prévu	293,0	0,0	0,0	293,0						
Veuillez identifier les fournisseurs de services internes auxquels des montants ont été inscrits dans la colonne 'autres'	<div style="border: 1px solid black; height: 20px; margin-top: 5px;"></div>									

D. Activités d'encadrement

Encadrement	Services internes		Services externes		Rémunération du personnel		Acquisition et location de biens	Frais connexes	Total
	Coûts	J/P	Coûts	J/P	Coûts	ETC	Coûts	Coûts	Coûts
Prévu	0,0	0,0	0,0	0,0	176,5	0,0	0,0	0,0	176,5
Raisons									
Commentaires									

E. Activités de continuité


Gestion	Services internes		Services externes		Rémunération du personnel		Acquisition et location de biens	Frais connexes	Total
	Coûts	J/P	Coûts	J/P	Coûts	ETC	Coûts	Coûts	Coûts
Architecture	Prévu	0,0	0,0	0,0	0,0	0,0	0,0	0,0	0,0
	Raisons								
Pilotage	Prévu	0,0	0,0	0,0	0,0	0,0	0,0	10,0	10,0
	Raisons								
Sous-total Gestion	Coûts	0,0	0,0	0,0	0,0	0,0	0,0	10,0	10,0
Applicatif	Coûts		J/P	Coûts	J/P	Coûts	ETC	Coûts	Coûts
Entretien et exploitation	Prévu	0,0	0,0	0,0	0,0	105,9	0,0	0,0	105,9
	Raisons								
Amélioration	Prévu	0,0	0,0	0,0	0,0	300,2	0,0	0,0	300,2
	Raisons								
Support au développement	Prévu	0,0	0,0	20,0	0,0	62,1	0,0	7,8	89,9
	Raisons			Expertise spécialisée non dis					
Sous-total Applicatif	Coûts	0,0	0,0	20,0	0,0	468,2	0,0	7,8	496,0
Infrastructure	Coûts		J/P	Coûts	J/P	Coûts	ETC	Coûts	Coûts
Infrastructure bureautique	Prévu	0,0	0,0	0,0	0,0	161,0	0,0	166,3	327,3
	Raisons								
Gestion des bases de données	Prévu	0,0	0,0	0,0	0,0	0,0	0,0	7,2	7,2
	Raisons								
Infrastructure technologique	Prévu	0,0	0,0	31,8	0,0	274,6	0,0	91,1	397,5
	Raisons			Réseaux extérieurs au réseai					
Sécurité	Prévu	0,0	0,0	0,0	0,0	14,6	0,0	9,6	24,2
	Raisons								
Télécommunication	Prévu	293,0	0,0	50,2	0,0	5,9	0,0	0,0	349,1
	Raisons	Principalement pour les liens		Pour connexion à l'internet					
Sous-total Infrastructure	Coûts	293,0	0,0	82,0	0,0	456,1	0,0	274,2	1 105,3
Total des activités de continuité	Coûts	293,0	0,0	102,0	0,0	924,3	0,0	282,0	1 611,3
Commentaires	Le montant de 10k\$ dans les frais connexes du pilotage représente plutôt des frais de formation et de déplacement pour l'ensemble des ressources impliquées dans la continuité. Il ne s'agit pas de								



PARI 2012-2013 – Fiches des projets

Projet « Tableau de bord »

BARRI PARI																																																						
Approbation Informations budgétaires / Grand total Activités d'encadrement																																																						
Vous êtes ici : Liste des entités > PARI - F. PROJETS LISTE > PARI - F. PROJETS SAISIE																																																						
Code du projet <input type="text" value="09720"/>																																																						
F. PROJETS																																																						
Numéro d'assignation <input type="text" value="10"/>																																																						
Nom du projet <input type="text" value="Tableau de bord"/>																																																						
Date de début réelle <input type="text" value="2009-04"/>																																																						
Date de fin révisée <input type="text" value="2014-03"/>																																																						
Date d'autorisation <input type="text" value="2011-04"/>																																																						
Situation du projet <input type="text" value="Réalisation du projet (En cours)"/> <input type="text" value="Phase en cours"/> <input type="text" value="Réalisation"/>																																																						
<table border="1"> <thead> <tr> <th rowspan="2"></th> <th colspan="2">Services internes</th> <th colspan="2">Services externes</th> <th colspan="2">Rémunération du personnel</th> <th colspan="2">Acquisition et location de biens</th> <th colspan="2">Frais connexes</th> <th colspan="1">Total</th> </tr> <tr> <th>Coûts</th> <th>J/P</th> <th>Coûts</th> <th>J/P</th> <th>Coûts</th> <th>ETC</th> <th>Coûts</th> <th>Coûts</th> <th>Coûts</th> <th>Coûts</th> </tr> </thead> <tbody> <tr> <td>Prévu</td> <td><input type="text" value="0,0"/></td> <td><input type="text" value="0,0"/></td> <td><input type="text" value="0,0"/></td> <td><input type="text" value="0,0"/></td> <td><input type="text" value="120,3"/></td> <td><input type="text" value="0,0"/></td> <td><input type="text" value="0,0"/></td> <td><input type="text" value="0,0"/></td> <td><input type="text" value="0,0"/></td> <td><input type="text" value="120,3"/></td> </tr> <tr> <td>Commentaires</td> <td colspan="11"><input type="text"/></td> </tr> </tbody> </table>											Services internes		Services externes		Rémunération du personnel		Acquisition et location de biens		Frais connexes		Total	Coûts	J/P	Coûts	J/P	Coûts	ETC	Coûts	Coûts	Coûts	Coûts	Prévu	<input type="text" value="0,0"/>	<input type="text" value="0,0"/>	<input type="text" value="0,0"/>	<input type="text" value="0,0"/>	<input type="text" value="120,3"/>	<input type="text" value="0,0"/>	<input type="text" value="0,0"/>	<input type="text" value="0,0"/>	<input type="text" value="0,0"/>	<input type="text" value="120,3"/>	Commentaires	<input type="text"/>										
	Services internes		Services externes		Rémunération du personnel		Acquisition et location de biens		Frais connexes		Total																																											
	Coûts	J/P	Coûts	J/P	Coûts	ETC	Coûts	Coûts	Coûts	Coûts																																												
Prévu	<input type="text" value="0,0"/>	<input type="text" value="0,0"/>	<input type="text" value="0,0"/>	<input type="text" value="0,0"/>	<input type="text" value="120,3"/>	<input type="text" value="0,0"/>	<input type="text" value="0,0"/>	<input type="text" value="0,0"/>	<input type="text" value="0,0"/>	<input type="text" value="120,3"/>																																												
Commentaires	<input type="text"/>																																																					


 © Gouvernement du Québec, 2012

Il s'agit du seul projet pour lequel des coûts sont programmés pour l'année 2012-2013.

Projet « Refonte du site Web de l'OQLF »

Ce projet a été créé avec l'étape « préalable au projet ». Il existe dans le PTPARI-Projet, mais n'est pas considéré comme un projet réel, puisqu'il n'a pas encore fait l'objet d'une approbation. À la demande du SCT, on doit inscrire nos intentions de projets, même si ceux-ci devaient finalement ne pas se concrétiser.

PARI 2012-2013 – Commentaires

BARRI PARI

Récapitulatif | Approbation | Informations budgétaires / Grand total | Activités d'encad

Vous êtes ici : [Liste des entités](#) > PARI

H. Commentaires

Commentaires

Notez que cette programmation annuelle regroupe les informations de l'Office québécois de la langue française (710) et celles de la Commission de toponymie (0361), cette dernière étant entièrement intégrée à l'OQLF en matière de ressources informationnelles.

258 de 500

Québec
© Gouvernement du Québec, 2011

Vous êtes ici : [Liste des entités](#) > Identification

G. Identification des répondants

Annuler Enregistrer

Répondant - Ressources informationnelles

Nom du répondant Fonction
 Courriel
 Téléphone Poste

Répondant - Ressources financières

Nom du répondant Fonction
 Courriel
 Téléphone Poste

H. Identification du contenu des fiches

- A - Aucune situation particulière à l'égard du contenu des fiches.
- B - L'organisme visé par les présentes fiches n'a pas de dépenses ou d'investissements en ressources informationnelles. Les fiches sont donc laissées vides.
- C - Les données à l'égard de l'organisme visé par les présentes fiches ont été regroupées avec celles d'un autre organisme du même portefeuille. Les fiches sont donc laissées vides.
- D - Les données présentées dans ces fiches regroupent les données de plus d'un organisme.

Si C a été sélectionné, veuillez préciser le code de l'organisme dans lequel les données se retrouvent.
 Si D a été sélectionné, veuillez préciser les codes des organismes regroupés dans ces fiches.

Ces fiches regroupent les données en ressources informationnelles de l'Office québécois de la langue française (710) et de la Commission de toponymie (0361), cette dernière étant entièrement intégrée à l'OQLF en matière de systèmes d'information et de technologies.

265 de 500



[Signaler un problème](#) [Quitter](#)

CTSB0111, Marie-Josée Bégin (Production)

Collecte 2012-13
Saisie Fermée

Dossier : INV-RI - Office québécois de la langue française (D3141)
Organisme public : Office québécois de la langue française (0710)

Vous êtes ici : Liste des entités > PTPARI > Récapitulatif

Liste des messages de validation

[Imprimer](#)

Avertissement: un écart important entre le grand total et les informations budgétaires en 2013-2014 est constaté. Veuillez vous assurer de la validité des données saisies.

B. Informations budgétaires (en milliers de dollars)

	2013-2014	2014-2015	2015-2016	2016-2017	2017-2018
Dépenses et investissements budgétés					
Encadrement	174,4	178,0	181,5	185,1	188,9
Continuité	1 820,6	1 871,7	1 906,0	1 935,7	1 966,4
Projets					
Nouvelles initiatives	150,0	0,0	0,0	0,0	0,0
Parachèvement	0,0	0,0	0,0	0,0	0,0
Total des dépenses et investissements budgétés	2 145,0	2 049,7	2 087,5	2 120,8	2 155,3
Financement					
a) Financement des dépenses capitalisables					
Gouvernement du Québec					
Ministère et organismes budgétaires					
Crédit d'immobilisations	190,0	190,0	190,0	190,0	190,0
Autres sources de financement des ministères et organismes budgétaires	0,0	0,0	0,0	0,0	0,0
Organismes autres que budgétaires et fonds spéciaux					
Revenus autonomes	0,0	0,0	0,0	0,0	0,0
Transfert du gouvernement du Québec	0,0	0,0	0,0	0,0	0,0
Sous-total - Gouvernement du Québec	190,0	190,0	190,0	190,0	190,0
Autres sources de financement que le gouvernement du Québec					
Autres sources de financement que le gouvernement du Québec(ex:transferts du gouvernement fédéral)	0,0	0,0	0,0	0,0	0,0
Sous-total - Autres sources de financement que le gouvernement du Québec	0,0	0,0	0,0	0,0	0,0
Sous-total - Financement des dépenses capitalisables	190,0	190,0	190,0	190,0	190,0
Dépenses capitalisables liées à des projets	0,0	0,0	0,0	0,0	0,0
b) Financement des dépenses non capitalisables					
Dépenses financées par le gouvernement du Québec	1 955,0	1 859,7	1 897,5	1 930,8	1 965,3
Dépenses financées par d'autres sources de financement	0,0	0,0	0,0	0,0	0,0
Sous-total - Financement des dépenses non capitalisables	1 955,0	1 859,7	1 897,5	1 930,8	1 965,3
Total du financement (a+b)	2 145,0	2 049,7	2 087,5	2 120,8	2 155,3
Dépenses figurant aux résultats					
Dépenses non capitalisables	1 955,0	1 859,7	1 897,5	1 930,8	1 965,3
Dépenses d'amortissement	215,0	215,0	215,0	215,0	215,0
Total des dépenses figurant aux résultats	2 170,0	2 074,7	2 112,5	2 145,8	2 180,3

C. Grand total des ressources informationnelles

	Années	Services internes		Services externes		Rémunération du personnel		Acquisition et location de biens	Frais connexes	Total	Écart par rapport aux informations budgétaires
		Coûts		Coûts		Coûts					
		J/P	J/P	J/P	ETC	J/P	ETC				
Encadrement	2013-2014	0,0	0,0	0,0	0,0	174,4	0,0	0,0	0,0	174,4	0,0
	2014-2015	0,0	0,0	0,0	0,0	178,0	0,0	0,0	0,0	178,0	0,0
	2015-2016	0,0	0,0	0,0	0,0	181,5	0,0	0,0	0,0	181,5	0,0
	2016-2017	0,0	0,0	0,0	0,0	185,1	0,0	0,0	0,0	185,1	0,0
	2017-2018	0,0	0,0	0,0	0,0	188,9	0,0	0,0	0,0	188,9	0,0
Continuité	2013-2014	283,0	0,0	87,0	0,0	1 176,6	0,0	284,0	10,0	1 820,6	0,0
	2014-2015	293,0	0,0	87,0	0,0	1 212,7	0,0	269,0	10,0	1 871,7	0,0
	2015-2016	293,0	0,0	87,0	0,0	1 247,0	0,0	269,0	10,0	1 906,0	0,0
	2016-2017	293,0	0,0	87,0	0,0	1 276,7	0,0	269,0	10,0	1 935,7	0,0
2017-2018	293,0	0,0	87,0	0,0	1 307,4	0,0	269,0	10,0	1 966,4	0,0	
Projets	Nouvelles initiatives										
	2013-2014	0,0	0,0	0,0	0,0	0,0	0,0	0,0	0,0	0,0	-150,0
	2014-2015	0,0	0,0	0,0	0,0	0,0	0,0	0,0	0,0	0,0	0,0
	2015-2016	0,0	0,0	0,0	0,0	0,0	0,0	0,0	0,0	0,0	0,0
	2016-2017	0,0	0,0	0,0	0,0	0,0	0,0	0,0	0,0	0,0	0,0
2017-2018	0,0	0,0	0,0	0,0	0,0	0,0	0,0	0,0	0,0	0,0	

Parachèvement	2013-2014	0,0	0,0	0,0	0,0	0,0	0,0	0,0	0,0	0,0	
	2014-2015	0,0	0,0	0,0	0,0	0,0	0,0	0,0	0,0	0,0	
	2015-2016	0,0	0,0	0,0	0,0	0,0	0,0	0,0	0,0	0,0	
	2016-2017	0,0	0,0	0,0	0,0	0,0	0,0	0,0	0,0	0,0	
	2017-2018	0,0	0,0	0,0	0,0	0,0	0,0	0,0	0,0	0,0	
TOTAUX	2013-2014	293,0	0,0	87,0	0,0	1 351,0	0,0	264,0	10,0	1 995,0	-150,0
	2014-2015	293,0	0,0	87,0	0,0	1 390,7	0,0	269,0	10,0	2 049,7	0,0
	2015-2016	293,0	0,0	87,0	0,0	1 428,5	0,0	269,0	10,0	2 087,5	0,0
	2016-2017	293,0	0,0	87,0	0,0	1 461,8	0,0	269,0	10,0	2 120,8	0,0
	2017-2018	293,0	0,0	87,0	0,0	1 496,3	0,0	269,0	10,0	2 155,3	0,0
Grand total		1 455,0	0,0	435,0	0,0	7 128,3	0,0	1 340,0	50,0	10 408,3	-150,0

Explication des écarts par rapport aux informations budgétaires

Le 150k\$ qui est budgété mais qui n'apparaît pas dans les ressources informationnelles pour 2013-2014 est un montant prévu dans le cadre d'un projet qui est encore à l'étape des préalables et pour

Services internes

Dépenses auprès des fournisseurs

	CSPQ		CISP - Revenu		Autres		Totaux	
	Coûts	J/P	Coûts	J/P	Coûts	J/P	Coûts	J/P
2013-2014	293,0	0,0	0,0	0,0	0,0	0,0	293,0	0,0
2014-2015	293,0	0,0	0,0	0,0	0,0	0,0	293,0	0,0
2015-2016	293,0	0,0	0,0	0,0	0,0	0,0	293,0	0,0
2016-2017	293,0	0,0	0,0	0,0	0,0	0,0	293,0	0,0
2017-2018	293,0	0,0	0,0	0,0	0,0	0,0	293,0	0,0
Totaux	1 455,0	0,0	0,0	0,0	0,0	0,0	1 455,0	0,0

Totaux

Veuillez identifier les fournisseurs de services internes auxquels des montants ont été inscrits dans la colonne 'autres'

D. Activités d'encadrement

Encadrement	Années	Services internes		Services externes		Rémunération du personnel		Acquisition et location de biens		Frais connexes	Total
		Coûts	J/P	Coûts	J/P	Coûts	ETC	Coûts	Coûts	Coûts	
	2013-2014	0,0	0,0	0,0	0,0	174,4	0,0	0,0	0,0	0,0	174,4
	2014-2015	0,0	0,0	0,0	0,0	178,0	0,0	0,0	0,0	0,0	178,0
	2015-2016	0,0	0,0	0,0	0,0	181,5	0,0	0,0	0,0	0,0	181,5
	2016-2017	0,0	0,0	0,0	0,0	185,1	0,0	0,0	0,0	0,0	185,1
	2017-2018	0,0	0,0	0,0	0,0	188,9	0,0	0,0	0,0	0,0	188,9
	Commentaires										

E. Activités de continuité

Continuité

Gestion	Années	Services internes		Services externes		Rémunération du personnel		Acquisition et location de biens		Frais connexes	Total
		Coûts	J/P	Coûts	J/P	Coûts	ETC	Coûts	Coûts	Coûts	
Architecture	2013-2014	0,0	0,0	0,0	0,0	0,0	0,0	0,0	0,0	0,0	0,0
	2014-2015	0,0	0,0	0,0	0,0	0,0	0,0	0,0	0,0	0,0	0,0
	2015-2016	0,0	0,0	0,0	0,0	0,0	0,0	0,0	0,0	0,0	0,0
	2016-2017	0,0	0,0	0,0	0,0	0,0	0,0	0,0	0,0	0,0	0,0
	2017-2018	0,0	0,0	0,0	0,0	0,0	0,0	0,0	0,0	0,0	0,0
Piloteage	2013-2014	0,0	0,0	0,0	0,0	0,0	0,0	0,0	0,0	10,0	10,0
	2014-2015	0,0	0,0	0,0	0,0	0,0	0,0	0,0	0,0	10,0	10,0
	2015-2016	0,0	0,0	0,0	0,0	0,0	0,0	0,0	0,0	10,0	10,0
	2016-2017	0,0	0,0	0,0	0,0	0,0	0,0	0,0	0,0	10,0	10,0
	2017-2018	0,0	0,0	0,0	0,0	0,0	0,0	0,0	0,0	10,0	10,0

Applicatif

Entretien et exploitation	Années	Services internes		Services externes		Rémunération du personnel		Acquisition et location de biens		Frais connexes	Total
		Coûts	J/P	Coûts	J/P	Coûts	ETC	Coûts	Coûts	Coûts	
Amélioration	2013-2014	0,0	0,0	0,0	0,0	124,8	0,0	0,0	0,0	0,0	124,8
	2014-2015	0,0	0,0	0,0	0,0	136,6	0,0	0,0	0,0	0,0	136,6
	2015-2016	0,0	0,0	0,0	0,0	134,6	0,0	0,0	0,0	0,0	134,6
	2016-2017	0,0	0,0	0,0	0,0	137,8	0,0	0,0	0,0	0,0	137,8
	2017-2018	0,0	0,0	0,0	0,0	141,0	0,0	0,0	0,0	0,0	141,0
Support au développement	2013-2014	0,0	0,0	5,0	0,0	477,9	0,0	0,0	0,0	0,0	482,9
	2014-2015	0,0	0,0	5,0	0,0	546,2	0,0	0,0	0,0	0,0	551,2
	2015-2016	0,0	0,0	5,0	0,0	538,5	0,0	0,0	0,0	0,0	543,5
	2016-2017	0,0	0,0	5,0	0,0	551,1	0,0	0,0	0,0	0,0	556,1
	2017-2018	0,0	0,0	5,0	0,0	564,1	0,0	0,0	0,0	0,0	569,1
Entretien et exploitation	2013-2014	0,0	0,0	0,0	0,0	111,0	0,0	7,8	0,0	0,0	118,8
	2014-2015	0,0	0,0	0,0	0,0	52,0	0,0	7,8	0,0	0,0	59,8
	2015-2016	0,0	0,0	0,0	0,0	82,3	0,0	7,8	0,0	0,0	90,1
	2016-2017										

	0,0	0,0	0,0	0,0	84,4	0,0	7,8	0,0	92,2
2017-2018	0,0	0,0	0,0	0,0	86,6	0,0	7,8	0,0	94,4

Infrastructure

	Coûts	J/P	Coûts	J/P	Coûts	ETC	Coûts	Coûts	Coûts
Infrastructure bureautique									
2013-2014	0,0	0,0	0,0	0,0	171,0	0,0	150,0	0,0	321,0
2014-2015	0,0	0,0	0,0	0,0	176,8	0,0	153,4	0,0	330,2
2015-2016	0,0	0,0	0,0	0,0	182,4	0,0	153,4	0,0	335,8
2016-2017	0,0	0,0	0,0	0,0	187,1	0,0	153,4	0,0	340,5
2017-2018	0,0	0,0	0,0	0,0	191,9	0,0	153,4	0,0	345,3
Gestion des bases de données									
2013-2014	0,0	0,0	0,0	0,0	0,0	0,0	7,2	0,0	7,2
2014-2015	0,0	0,0	0,0	0,0	0,0	0,0	7,2	0,0	7,2
2015-2016	0,0	0,0	0,0	0,0	0,0	0,0	7,2	0,0	7,2
2016-2017	0,0	0,0	0,0	0,0	0,0	0,0	7,2	0,0	7,2
2017-2018	0,0	0,0	0,0	0,0	0,0	0,0	7,2	0,0	7,2
Infrastructure technologique									
2013-2014	0,0	0,0	29,8	0,0	273,1	0,0	89,4	0,0	392,3
2014-2015	0,0	0,0	29,8	0,0	281,9	0,0	91,0	0,0	402,7
2015-2016	0,0	0,0	29,8	0,0	289,6	0,0	91,0	0,0	410,4
2016-2017	0,0	0,0	29,8	0,0	296,4	0,0	91,0	0,0	417,2
2017-2018	0,0	0,0	29,8	0,0	303,4	0,0	91,0	0,0	424,2
Sécurité									
2013-2014	0,0	0,0	0,0	0,0	12,5	0,0	9,6	0,0	22,1
2014-2015	0,0	0,0	0,0	0,0	12,8	0,0	9,6	0,0	22,4
2015-2016	0,0	0,0	0,0	0,0	13,1	0,0	9,6	0,0	22,7
2016-2017	0,0	0,0	0,0	0,0	13,3	0,0	9,6	0,0	22,9
2017-2018	0,0	0,0	0,0	0,0	13,6	0,0	9,6	0,0	23,2
Télécommunication et téléphonie									
2013-2014	283,0	0,0	52,2	0,0	6,3	0,0	0,0	0,0	341,5
2014-2015	293,0	0,0	52,2	0,0	6,4	0,0	0,0	0,0	351,6
2015-2016	293,0	0,0	52,2	0,0	6,5	0,0	0,0	0,0	351,7
2016-2017	293,0	0,0	52,2	0,0	6,6	0,0	0,0	0,0	351,8
2017-2018	293,0	0,0	52,2	0,0	6,8	0,0	0,0	0,0	352,0
Commentaires									

H. Commentaires

Commentaires

Notez que cette planification regroupe les informations de l'Office québécois de la langue française (710) et celles de la Commission de toponymie (0361), cette dernière étant entièrement intégrée à



© Gouvernement du Québec, 2011

Bilan annuel des réalisations en ressources informationnelles (BARRI)

A. Identification de l'organisme

Nom de l'organisme

Type de l'organisme

Début d'exercice financier (MM-JJ)

B. Identification des répondants

Dirigeant sectoriel de l'information

Nom du répondant Fonction

Courriel

Téléphone Poste

Répondant - Ressources informationnelles

Nom du répondant Fonction

Courriel

Téléphone Poste

Répondant - Ressources financières

Nom du répondant Fonction

Courriel

Téléphone Poste

C. Informations budgétaires (en milliers de dollars)

	2011-2012	2012-2013
Dépenses et investissements réalisés		
Activités		
Encadrement	167,1	178,0
Continuité	1 514,5	1 418,5
Projets		
Nouvelles initiatives	0,0	0,0
Parachèvement	93,8	122,7
Total des dépenses et investissements réalisés	1 775,4	1 719,2
Financement		
a) Financement des dépenses capitalisables		
Gouvernement du Québec		
Ministère et organismes budgétaires		Niveau de crédits d'immobilisations en RI
Crédit d'immobilisations	169,7	181,6
Autres sources de financement des ministères et organismes budgétaires	0,0	0,0
Organismes autres que budgétaires et fonds spéciaux		
Revenus autonomes	0,0	0,0
Transfert du gouvernement du Québec	0,0	0,0
Sous total - Gouvernement du Québec	169,7	181,6
Autres sources de financement que le gouvernement du Québec		
Autres sources de financement que le gouvernement du Québec(ex:transferts du gouvernement fédéral)	0,0	0,0
Sous-total - Autres sources de financement que le gouvernement du Québec	0,0	0,0
Sous-total - Financement des dépenses capitalisables	169,7	181,6
Dépenses capitalisables liées à des projets	0,0	0,0
Dépenses capitalisables liées à des activités		181,6
b) Financement des dépenses non capitalisables		
Dépenses financées par le gouvernement du Québec ou par l'un de ses organismes et fonds	1 605,7	1 537,6
Dépenses financées par d'autres sources de financement	0,0	0,0
Sous-total - Financement des dépenses non capitalisables	1 605,7	1 537,6
Dépenses non capitalisables liées à des projets		122,7
Dépenses non capitalisables liées à des activités		

1 414,9

Total du financement (a+b)

1 775,4 1 719,2

Dépenses figurant aux résultats

Dépenses non capitalisables	1 605,7	1 537,6	Amortissement en RI figurant aux crédits détaillés	
Dépenses d'amortissement	201,5	192,2		181,1
Dépenses de décapitalisation	0,0	0,0		

Total des dépenses figurant aux résultats

1 807,2 1 729,8

D. Grand total des ressources informationnelles

	Services internes		Services externes		Rémunération du personnel		Acquisition et location de biens	Frais connexes	Total	Écart	Écart par rapport aux informations budgétaires
	Coûts	J/P	Coûts	J/P	Coûts	ETC	Coûts	Coûts	Coûts	%	
Activités											
Encadrement	Prévu	0,0	0,0	0,0	176,5	0,0	0,0	0,0	176,5		
	Réel	0,0	0,0	0,0	178,0	0,0	0,0	0,0	178,0	0,8	0,0
Continuité	Prévu	293,0	0,0	102,0	924,3	0,0	282,0	10,0	1 611,3		
	Réel	252,5	0,0	68,1	802,7	0,0	284,3	10,9	1 418,5	-12,0	0,0
Projets											
Nouvelles initiatives	Prévu	0,0	0,0	0,0	0,0	0,0	0,0	0,0	0,0		
	Réel	0,0	0,0	0,0	0,0	0,0	0,0	0,0	0,0	0,0	0,0
Parachèvement	Prévu	0,0	0,0	0,0	120,3	0,0	0,0	0,0	120,3		
	Réel	0,0	0,0	0,0	122,7	0,0	0,0	0,0	122,7	2,0	0,0
Grand total	Prévu	293,0	0,0	102,0	1 221,1	0,0	282,0	10,0	1 908,1		
	Réel	252,5	0,0	68,1	1 103,4	0,0	284,3	10,9	1 719,2	-9,9	0,0

Explication des écarts par rapport aux informations budgétaires

Notez que la rémunération du personnel (1 103,4k\$) est celle de l'ensemble du personnel affecté aux projets et activités en R.I., ce qui représente 16,5 ETC pour l'année 2012-2013. La répartition

Dépenses auprès des fournisseurs	Services internes			
	CSPQ	CISP - Revenu	Autres	Totaux
	Coûts	Coûts	Coûts	Coûts
Prévu	293,0	0,0	0,0	293,0
Réel	252,5	0,0	0,0	252,5

Veuillez identifier les fournisseurs de services internes auxquels des montants ont été inscrits dans la colonne 'autres'

E. Activités d'encadrement

Encadrement	Services internes		Services externes		Rémunération du personnel		Acquisition et location de biens	Frais connexes	Total	Écart
	Coûts	J/P	Coûts	J/P	Coûts	ETC	Coûts	Coûts	Coûts	%
	Prévu	0,0	0,0	0,0	176,5	0,0	0,0	0,0	176,5	
	Réel	0,0	0,0	0,0	178,0	0,0	0,0	0,0	178,0	0,8

Explication des écarts ou commentaires

L'écart de moins de 1 % est dû à l'augmentation des travaux nécessaires à la reddition de compte en RI.

F. Activités de continuité

	Services internes		Services externes		Rémunération du personnel		Acquisition et location de biens	Frais connexes	Total	Écart
	Coûts	J/P	Coûts	J/P	Coûts	ETC	Coûts	Coûts	Coûts	%
Gestion										
Architecture	Prévu	0,0	0,0	0,0	0,0	0,0	0,0	0,0	0,0	
	Réel	0,0	0,0	0,0	0,0	0,0	0,0	0,0	0,0	0,0
Pilotage	Prévu	0,0	0,0	0,0	0,0	0,0	0,0	10,0	10,0	
	Réel	0,0	0,0	0,0	0,0	0,0	0,0	10,9	10,9	9,0
Sous-total Gestion										
	Prévu	0,0	0,0	0,0	0,0	0,0	0,0	10,0	10,0	
	Réel	0,0	0,0	0,0	0,0	0,0	0,0	10,9	10,9	9,0
Applicatif										
Entretien et exploitation	Prévu	0,0	0,0	0,0	105,9	0,0	0,0	0,0	105,9	
	Réel	0,0	0,0	0,0	181,9	0,0	0,0	0,0	181,9	71,8
Amélioration	Prévu	0,0	0,0	0,0	300,2	0,0	0,0	0,0	300,2	
	Réel	0,0	0,0	0,0	222,3	0,0	0,0	0,0	222,3	-25,9
Support au développement	Prévu	0,0	0,0	20,0	62,1	0,0	7,8	0,0	89,9	
	Réel	0,0	0,0	0,0	56,1	0,0	14,2	0,0	70,3	-21,8
Sous-total Applicatif										
	Prévu	0,0	0,0	20,0	468,2	0,0	7,8	0,0	496,0	
	Réel	0,0	0,0	0,0	460,3	0,0	14,2	0,0	474,5	-4,3
Infrastructure										
Infrastructure bureautique	Prévu	0,0	0,0	0,0	161,0	0,0	166,3	0,0	327,3	
	Réel	0,0	0,0	0,0	124,4	0,0	138,9	0,0	263,3	-19,6
Gestion des bases de données	Prévu	0,0	0,0	0,0	0,0	0,0	7,2	0,0	7,2	
	Réel	0,0	0,0	0,0	0,0	0,0	10,4	0,0	10,4	44,4
Infrastructure technologique	Prévu	0,0	0,0	31,8	274,6	0,0	91,1	0,0	397,5	
	Réel	0,0	0,0	17,0	190,5	0,0	118,9	0,0	326,4	-17,9
Sécurité	Prévu	0,0	0,0	0,0	14,6	0,0	9,6	0,0	24,2	
	Réel	0,0	0,0	0,0	16,8	0,0	1,9	0,0	18,7	-22,7
Télécommunication et téléphonie	Prévu	293,0	0,0	50,2	5,9	0,0	0,0	0,0	349,1	
	Réel	252,5	0,0	51,1	10,7	0,0	0,0	0,0	314,3	-10,0
Sous-total Infrastructure										
	Prévu	293,0	0,0	82,0	456,1	0,0	274,2	0,0	1 105,3	
	Réel	252,5	0,0	68,1	342,4	0,0	270,1	0,0	933,1	-15,6
Total des activités de continuité										
	Prévu	293,0	0,0	102,0	924,3	0,0	282,0	10,0	1 611,3	
	Réel	252,5	0,0	68,1	802,7	0,0	284,3	10,9	1 418,5	-12,0

Explication des écarts

Section « Gestion - frais connexes »: frais de formation et de déplacements pour toutes les ressources impliquées dans la continuité.



G. Commentaires

Commentaires

Notez que ce bilan regroupe les informations de l'Office québécois de la langue française (0710) et celles de la Commission de toponymie (0361), cette dernière étant entièrement intégrée à l'OQLF en matière de ressources informationnelles.

Commentaires SCT

BARRI 2012-2013 – Fiche pour le projet TBO

CTSB0111, Marie-Josée Bégin (Production) Ress. inf. Collecte 2013 Dossier : INV-RI - Office québécois de la langue
Organisme public : Office québécois de la langue française

PTPARI | PARI | État de santé | **BARRI** | Portefeuille de projets

Approbation | Informations budgétaires / Grand total | Activités d'encadrement | Activités de continuité | Projets

Vous êtes ici : Liste des entités > BARRI - F. PROJETS LISTE > BARRI - F. PROJETS SAISIE

L'enregistrement a bien été effectué

Code du projet
F. PROJETS

Numéro d'assignation	Nom du projet	Date de début	Date de fin	% d'avancement
<input type="text" value="10"/>	<input type="text" value="Tableau de bord"/>	<input type="text" value="2009-04-01"/>	<input type="text" value="2013-03-29"/>	<input type="text" value="100.0"/>
Situation du projet	<input type="text" value="Terminé en cours d'année"/> <input type="text" value="Phase en cours"/> <input type="text" value="Rodage"/>			


	Services internes		Services externes		Rémunération du personnel		Acquisition et location de biens	Frais connexes	Total	Écart
	Coûts	J/P	Coûts	J/P	Coûts	ETC	Coûts	Coûts	Coûts	%
Prévu	<input type="text" value="0.0"/>	<input type="text" value="0.0"/>	<input type="text" value="0.0"/>	<input type="text" value="0.0"/>	<input type="text" value="120.3"/>	<input type="text" value="0.0"/>	<input type="text" value="0.0"/>	<input type="text" value="0.0"/>	<input type="text" value="120.3"/>	
Réel	<input type="text" value="0.0"/>	<input type="text" value="0.0"/>	<input type="text" value="0.0"/>	<input type="text" value="0.0"/>	<input type="text" value="122.7"/>	<input type="text" value="0.0"/>	<input type="text" value="0.0"/>	<input type="text" value="0.0"/>	<input type="text" value="122.7"/>	<input type="text" value="2.0"/>

Explication des écarts ou commentaires:

Texte apparaissant dans le champ « Explication des écarts ou commentaires » :

Ce projet s'est terminé le 29 mars 2013. Sa portée a été respectée, sa date de fin a été devancée et son coût global s'est élevé à 252,4 k\$ sur les 250 k\$ prévus et autorisés, soit avec un très léger dépassement de 1 % du budget initial. Le système résultant de ce projet soutient la direction de l'organisation dans la mise en oeuvre de sa planification stratégique, le suivi de ses objectifs administratifs et la reddition de compte qu'elle doit effectuer à divers niveaux. Il a aussi été conçu et réalisé dans un esprit de réutilisation des composants informatiques développés afin d'améliorer notre efficience en matière de développement, d'amélioration et d'entretien de nos systèmes informatisés.

Publication dans le tableau de bord « Grand public »



CTSB0111, Marie-Josée Bégin (Production)

[Ress. inf. Collecte 2013](#)

Dossier
Organisme publi

PTPARI / PARI / État de santé

Identification
Situation et classification du projet
Information généra

Vous êtes ici : [Liste des entités](#) > [Liste des projets](#) > [Prévisualisation](#)

Tableau de bord

Information sur l'investissement

Description du projet

Système de tableau de bord pour le suivi de la planification stratégique et des indicateurs de gestion.

Références

Portefeuille	INV-RI - Office québécois de la langue française
Organisme	Office québécois de la langue française (0710)


Données sur le projet

Pourcentage d'avancement global du projet	100 %
Montant réel dépensé	252 400 \$
Budget autorisé initial	250 000 \$
Budget autorisé révisé	250 000 \$
Date de début prévue	2009-04-01
Date de fin prévue	2014-03-31
Date de début réelle	2009-04-01
Date de fin révisée	2013-03-29

[Explication des écarts](#)

Date de publication : 2013-05-15 - 14:03:28

Appréciation de l'organisme/
statut du projet



Indicateurs détaillés (cotes)

Cote de coût	9,70 / 10
Variation	1 %
Cote d'échéancier	10,00 / 10
Variation	0 %

CTSB0111, Marie-Josée Bégin (Production)

Collecte 2013-2014

Dossier
Organisme public

PTPARI PARI État de santé

Identification | Situation et classification du projet | Bénéfice du projet | Information générale

Vous êtes ici : [Liste des entités](#) > [Liste des projets](#) > [Prévisualisation](#)

Tableau de bord

Information sur l'investissement

Description du projet

Système de tableau de bord pour le suivi de la planification stratégique et des indicateurs de gestion.

Références

Portefeuille	INV-RI - Office québécois de la langue française
Organisme	Office québécois de la langue française (0710)


Données sur le projet

Pourcentage d'avancement global du projet	90 %
Montant réel dépensé	220 000 \$
Budget autorisé initial	250 000 \$
Budget autorisé révisé	250 000 \$
Date de début prévue	2009-04-01
Date de fin prévue	2014-03-31
Date de début réelle	2009-04-01
Date de fin révisée	2014-03-31

Explication des écarts

Date de publication : 2013-05-15 - 14:03:28

Appréciation de l'organisme/ statut du projet



Indicateurs détaillés (cotes)

Cote de coût	10,00 / 10
Variation	0 %
Cote d'échéancier	10,00 / 10
Variation	0 %

Programmation annuelle en ressources informationnelles (PARI)

A. Identification de l'organisme

Nom de l'organisme
 Début d'exercice financier (MM-JJ)

B. Identification des répondants

Dirigeant sectoriel de l'information

Nom du répondant Fonction
 Courriel
 Téléphone Poste

Répondant - Ressources informationnelles

Nom du répondant Fonction
 Courriel
 Téléphone Poste

Répondant - Ressources financières

Nom du répondant Fonction
 Courriel
 Téléphone Poste

C. Informations budgétaires (en milliers de dollars)

	2013-2014
Dépenses et investissements budgétés	
Activités	
Encadrement	178,4
Continuité	1 780,1
Projets	
Nouvelles initiatives	150,0
Parachèvement	0,0
Total des dépenses et investissements budgétés	2 108,5
Financement	
a) Financement des dépenses capitalisables	
Gouvernement du Québec	
Ministère et organismes budgétaires	Niveau de crédits d'immobilisations en RI
Crédit d'immobilisations	190,0
Autres sources de financement des ministères et organismes budgétaires	0,0
Organismes autres que budgétaires et fonds spéciaux	
Revenus autonomes	0,0
Transfert du gouvernement du Québec	0,0
Sous total - Gouvernement du Québec	190,0
Autres sources de financement que le gouvernement du Québec	
Autres sources de financement que le gouvernement du Québec(ex:transferts du gouvernement fédéral)	0,0
Sous-total - Autres sources de financement que le gouvernement du Québec	0,0
Sous-total - Financement des dépenses capitalisables	190,0
Dépenses capitalisables liées à des projets	0,0
b) Financement des dépenses non capitalisables	
Dépenses financées par le gouvernement du Québec ou par l'un de ses organismes et fonds	1 918,5
Dépenses financées par d'autres sources de financement	0,0
Sous-total - Financement des dépenses non capitalisables	1 918,5
Total du financement (a+b)	2 108,5

Dépenses figurant aux résultats		
Dépenses non capitalisables	1 918,5	Amortissement en RI figurant aux crédits détaillés
Dépenses d'amortissement	215,0	181,1
Total des dépenses figurant aux résultats	2 133,5	

D. Grand total des ressources informationnelles

	Services internes		Services externes		Rémunération du personnel		Acquisition et location de biens	Frais connexes	Total	Provision	Écart par rapport aux informations budgétaires
	Coûts	J/P	Coûts	J/P	Coûts	ETC	Coûts	Coûts	Coûts	Coûts	Coûts
Activités											
Encadrement	Prévu	0,0	0,0	0,0	178,4	0,0	0,0	0,0	178,4	0,0	0,0
Continuité	Prévu	283,0	0,0	62,0	1 130,1	0,0	295,0	10,0	1 780,1	0,0	0,0
Projets											
Nouvelles initiatives	Prévu	0,0	0,0	0,0	0,0	0,0	0,0	0,0	0,0	150,0	0,0
Parachèvement	Prévu	0,0	0,0	0,0	0,0	0,0	0,0	0,0	0,0	0,0	0,0
Grand total	Prévu	283,0	0,0	62,0	1 308,5	0,0	295,0	10,0	1 958,5	150,0	0,0

Explication des écarts par rapport aux informations budgétaires

La provision de 150k\$ vise un projet qui est encore à l'étape des préalables mais qui devrait débuter en cours d'année.

Dépenses auprès des fournisseurs	Services internes			
	CSPQ	CISP - Revenu	Autres	Totaux
	Coûts	Coûts	Coûts	Coûts
Prévu	283,0	0,0	0,0	283,0

Veuillez identifier les fournisseurs de services internes auxquels des montants ont été inscrits dans la colonne 'autres'

E. Activités d'encadrement

	Services internes		Services externes		Rémunération du personnel		Acquisition et location de biens	Frais connexes	Total
	Coûts	J/P	Coûts	J/P	Coûts	ETC	Coûts	Coûts	Coûts
Encadrement									
Prévu	0,0	0,0	0,0	0,0	178,4	0,0	0,0	0,0	178,4
Raisons									
Commentaires									

F. Activités de continuité

	Services internes		Services externes		Rémunération du personnel		Acquisition et location de biens	Frais connexes	Total
	Coûts	J/P	Coûts	J/P	Coûts	ETC	Coûts	Coûts	Coûts
Gestion									
Architecture	Prévu	0,0	0,0	0,0	0,0	0,0	0,0	0,0	0,0
Pilotage	Raisons								

Prévu	0,0	0,0	0,0	0,0	0,0	0,0	0,0	10,0	10,0
Raisons									
Sous-total Gestion	0,0	0,0	0,0	0,0	0,0	0,0	0,0	10,0	10,0
	Services internes		Services externes		Rémunération du personnel		Acquisition et location de biens	Frais connexes	Total
	Coûts	J/P	Coûts	J/P	Coûts	ETC	Coûts	Coûts	Coûts
Applicatif									
Entretien et exploitation									
Prévu	0,0	0,0	0,0	0,0	149,6	0,0	0,0	0,0	149,6
Raisons									
Amélioration									
Prévu	0,0	0,0	0,0	0,0	448,6	0,0	0,0	0,0	448,6
Raisons									
Support au développement									
Prévu	0,0	0,0	5,0	0,0	106,7	0,0	7,8	0,0	119,5
Raisons			Expertise spécialisée non dis						
Sous-total Applicatif	0,0	0,0	5,0	0,0	704,9	0,0	7,8	0,0	717,7
	Services internes		Services externes		Rémunération du personnel		Acquisition et location de biens	Frais connexes	Total
	Coûts	J/P	Coûts	J/P	Coûts	ETC	Coûts	Coûts	Coûts
Infrastructure									
Infrastructure bureautique									
Prévu	0,0	0,0	0,0	0,0	154,3	0,0	181,0	0,0	335,3
Raisons									
Gestion des bases de données									
Prévu	0,0	0,0	0,0	0,0	0,0	0,0	7,2	0,0	7,2
Raisons									
Infrastructure technologique									
Prévu	0,0	0,0	7,0	0,0	253,1	0,0	89,4	0,0	349,5
Raisons			Expertise spécialisée non dis						
Sécurité									
Prévu	0,0	0,0	0,0	0,0	12,1	0,0	9,6	0,0	21,7
Raisons									
Télécommunication et téléphonie									
Prévu	283,0	0,0	50,0	0,0	5,7	0,0	0,0	0,0	338,7
Raisons	Principalement pour les liens		sur connexion à l'internet						
Sous-total Infrastructure	283,0	0,0	57,0	0,0	425,2	0,0	287,2	0,0	1 052,4
Total des activités de continuité	283,0	0,0	62,0	0,0	1 130,1	0,0	295,0	10,0	1 780,1
Commentaires	Comme pour la PARI précédente, le montant de 10k\$ dans les frais connexes du pilotage représente plutôt des frais de formation et de déplacement pour l'ensemble des ressources								

G. Commentaires

Commentaires

Notez que cette programmation annuelle regroupe les informations de l'Office québécois de la langue française (0710) et celles de la Commission de toponymie (0361), cette dernière étant entièrement intégrée à l'OQLF en matière de ressources informationnelles.

Commentaires SCT

PTPARI 2014-2017

Il n'y a pas eu de production de Planification triennale des projets et des activités en RI au cours de la collecte de 2013.

En effet, le SCT a reporté la production de la PTPARI qui devait se faire à l'automne 2013 au printemps 2014. Cette situation découlait de la décision du SCT de produire désormais la PTPARI au printemps, en même temps que la PARI, ce qui se fait toujours ainsi depuis.

Marie-Josée Bégin [DTI]
2017-07-31

A. Identification de l'organisme

Nom de l'organisme	Office québécois de la langue française (0710)
Type de l'organisme	Organisme budgétaire
Début d'exercice financier (MM-JJ)	04-01

B. Identification des répondants

Dirigeant sectoriel de l'information

Nom du répondant	Guy Falardeau	Fonction	Directeur des technologies de l'information
Courriel	guy.falardeau@oqlf.gouv.qc.ca		
Téléphone	418 644-6881	Poste	

Répondant - Ressources informationnelles

Nom du répondant	Marie-Josée Bégin	Fonction	Coordonnatrice du développement et de l'ent
Courriel	marie-josee.begin@oqlf.gouv.qc.ca		
Téléphone	(418) 646-9540	Poste	

Répondant - Ressources financières

Nom du répondant	Isabelle Déziel	Fonction	Coordonnatrice des ressources financières et
Courriel	isabelle.deziel@oqlf.gouv.qc.ca		
Téléphone	(514) 864-2435	Poste	

C. Grand total des ressources informationnelles

	Services internes		Services externes		Rémunération du personnel		Acquisition et location de biens	Frais connexes	Total	Écart
	Coûts	J/P	Coûts	J/P	Coûts	ETC	Coûts	Coûts	Coûts	%
Encadrement										
Prévu	0,0	0,0	0,0	0,0	178,4	0,0	0,0	0,0	178,4	
Réel	0,0	0,0	0,0	0,0	178,8	0,0	0,0	0,0	178,8	0,2
Continuité										
Prévu	283,0	0,0	62,0	0,0	1 130,1	0,0	295,0	10,0	1 780,1	
Réel	266,8	0,0	122,7	0,0	934,9	0,0	146,5	7,2	1 478,1	-17,0
Projets										
Prévu	0,0	0,0	0,0	0,0	0,0	0,0	0,0	0,0	0,0	
Réel	0,0	0,0	0,0	0,0	0,0	0,0	0,0	0,0	0,0	0,0
Grand total										
Prévu	283,0	0,0	62,0	0,0	1 308,5	0,0	295,0	10,0	1 958,5	
Réel	266,8	0,0	122,7	0,0	1 113,7	0,0	146,5	7,2	1 656,9	-15,4

D. Informations budgétaires (en milliers de dollars)

Financement

a) Financement des dépenses capitalisables

	2012-2013	2013-2014	Niveau de crédits d'immobilisations en RI
Gouvernement du Québec			
Crédits d'immobilisations	181,6	52,6	190,0
Autres sources de financement des ministères et organismes budgétaires	0,0	0,0	
Sous total - Gouvernement du Québec	181,6	52,6	
Autres sources de financement que le gouvernement du Québec			
Autres sources de financement que le gouvernement du Québec(ex:transferts du gouvernement fédéral)	0,0	0,0	
Précisez			
Sous-total - Autres sources de financement que le gouvernement du Québec	0,0	0,0	
Sous-total - Dépenses capitalisables	181,6	52,6	
Dépenses capitalisables liées à des projets du "Portefeuille de projets"		0,0	
Dépenses capitalisables liées à des activités		52,6	

b) Financement des dépenses non capitalisables

Sous-total - Dépenses non capitalisables

Dépenses non capitalisables liées à des projets

Dépenses non capitalisables liées à des activités

1 604,3
0,0
1 604,3

Total du financement (a+b)

181,6	1 656,9
-------	---------

Dépenses figurant aux résultats

Dépenses non capitalisables

Dépenses d'amortissement

Dépenses de décapitalisation

	1 604,3
192,2	166,1
0,0	0,0

Amortissement en RI figurant aux crédits détaillés

181,1

Total des dépenses figurant aux résultats

1 729,8	1 770,4
---------	---------

E. Activités d'encadrement

Encadrement	Services internes		Services externes		Rémunération du personnel		Acquisition et location de biens	Frais connexes	Total	Écart
	Coûts	J/P	Coûts	J/P	Coûts	ETC	Coûts	Coûts	Coûts	%
	Prévu	0,0	0,0	0,0	0,0	178,4	0,0	0,0	0,0	178,4
Réel	0,0	0,0	0,0	0,0	178,8	0,0	0,0	0,0	178,8	0,2
Explication des écarts ou commentaires	L'écart de 0,2 % (400 \$) s'explique par une rémunération concurrente de deux secrétaires pendant quelques jours, durant l'entraînement à la tâche de la nouvelle secrétaire qui a remplacé celle qui a									

216 de 500

F. Activités de continuité

Gestion	Services internes		Services externes		Rémunération du personnel		Acquisition et location de biens	Frais connexes	Total	Écart
	Coûts	J/P	Coûts	J/P	Coûts	ETC	Coûts	Coûts	Coûts	%
	Architecture									
Prévu	0,0	0,0	0,0	0,0	0,0	0,0	0,0	0,0	0,0	
Réel	0,0	0,0	0,0	0,0	0,0	0,0	0,0	0,0	0,0	0,0
Pilotage										
Prévu	0,0	0,0	0,0	0,0	0,0	0,0	0,0	10,0	10,0	
Réel	0,0	0,0	0,0	0,0	0,0	0,0	0,0	7,2	7,2	-28,0
Sous-total Gestion										
Prévu	0,0	0,0	0,0	0,0	0,0	0,0	0,0	10,0	10,0	
Réel	0,0	0,0	0,0	0,0	0,0	0,0	0,0	7,2	7,2	-28,0
Applicatif	Services internes		Services externes		Rémunération du personnel		Acquisition et location de biens	Frais connexes	Total	Écart
	Coûts	J/P	Coûts	J/P	Coûts	ETC	Coûts	Coûts	Coûts	%
	Entretien et exploitation									
Prévu	0,0	0,0	0,0	0,0	149,6	0,0	0,0	0,0	149,6	
Réel	0,0	0,0	0,0	0,0	134,1	0,0	0,0	0,0	134,1	-10,4
Amélioration										
Prévu	0,0	0,0	0,0	0,0	448,6	0,0	0,0	0,0	448,6	
Réel	0,0	0,0	0,0	0,0	381,7	0,0	0,0	0,0	381,7	-14,9
Support au développement										
Prévu	0,0	0,0	5,0	0,0	106,7	0,0	7,8	0,0	119,5	
Réel	0,0	0,0	0,0	0,0	68,7	0,0	5,1	0,0	73,8	-38,2
Sous-total Applicatif										
Prévu	0,0	0,0	5,0	0,0	704,9	0,0	7,8	0,0	717,7	
Réel	0,0	0,0	0,0	0,0	584,5	0,0	5,1	0,0	589,6	-17,8

	Services internes		Services externes		Rémunération du personnel		Acquisition et location de biens	Frais connexes	Total	Écart
	Coûts	J/P	Coûts	J/P	Coûts	ETC	Coûts	Coûts	Coûts	%
Infrastructure										
Infrastructure bureautique										
Prévu	0,0	0,0	0,0	0,0	154,3	0,0	181,0	0,0	335,3	
Réel	0,0	0,0	0,0	0,0	129,9	0,0	61,6	0,0	191,5	-42,9
Gestion des bases de données										
Prévu	0,0	0,0	0,0	0,0	0,0	0,0	7,2	0,0	7,2	
Réel	0,0	0,0	0,0	0,0	0,0	0,0	10,4	0,0	10,4	44,4
Infrastructure technologique										
Prévu	0,0	0,0	7,0	0,0	253,1	0,0	89,4	0,0	349,5	
Réel	0,0	0,0	73,0	0,0	192,8	0,0	67,4	0,0	333,2	-4,7
Sécurité										
Prévu	0,0	0,0	0,0	0,0	12,1	0,0	9,6	0,0	21,7	
Réel	0,0	0,0	0,0	0,0	16,8	0,0	2,0	0,0	18,8	-13,4
Télécommunication et téléphonie										
Prévu	283,0	0,0	50,0	0,0	5,7	0,0	0,0	0,0	338,7	
Réel	266,8	0,0	49,7	0,0	10,9	0,0	0,0	0,0	327,4	-3,3
Sous-total Infrastructure										
Prévu	283,0	0,0	57,0	0,0	425,2	0,0	287,2	0,0	1 052,4	
Réel	266,8	0,0	122,7	0,0	350,4	0,0	141,4	0,0	881,3	-16,3
Total des activités de continuité										
Prévu	283,0	0,0	62,0	0,0	1 130,1	0,0	295,0	10,0	1 780,1	
Réel	266,8	0,0	122,7	0,0	934,9	0,0	146,5	7,2	1 478,1	-17,0

Explication des écarts

Les écarts sont principalement dus à deux facteurs : une demande d'effectuer un contrôle serré sur les dépenses pour l'ensemble de la fonction publique le 6 décembre 2013, de même que la



371 de 500

G. Dépenses auprès des fournisseurs

	Services internes			
	CSPQ	CISP - Revenu	Autres	Totaux
	Coûts	Coûts	Coûts	Coûts
Prévu	283,0	0,0	0,0	283,0
Réel	266,8	0,0	0,0	266,8

Veuillez identifier les fournisseurs de services internes auxquels des montants ont été inscrits dans la colonne 'autres'

H. Commentaires

Commentaires

Notez que ce bilan annuel regroupe les informations de l'Office québécois de la langue française (0710) et celles de la Commission de toponymie (0361), cette dernière étant entièrement intégrée à l'OQLF en matière de ressources informationnelles.



De plus, l'écart en ce qui concerne les crédits d'immobilisation s'explique principalement par la

559 de 1000

Commentaires SCT

I. Liste des projets

Filtrer les lignes nulles

No data found.

De : [Bégin Marie-Josée](#)
A : ["obligationsri@sct.gouv.qc.ca"](mailto:obligationsri@sct.gouv.qc.ca)
Cc : [Falardeau Guy](#); [Marchand Yolaine](#)
Objet : État de santé des projets en RI (collecte mai 2014) - OQLF (0710) et Commission de toponymie (0361)
Date : 26 mai 2014 14:39:43

Bonjour,

La présente est pour vous informer que, dans le cadre de la collecte pour l'état de santé des projets qui se terminera le 30 mai prochain, l'Office québécois de la langue française (0710) et la Commission de toponymie (0361) n'ont aucune transmission de données à faire. En effet, au 1^{er} mai 2014 – date de référence choisie, ces deux organismes n'avaient aucun projet en cours. Ainsi, dans l'outil de saisie SGPPA, le bouton « Aucune transmission » a été exécuté pour chacune de ces deux entités, à 14h15 aujourd'hui, le 26 mai 2014.

Merci de votre collaboration et recevez mes plus cordiales salutations.

La répondante en ressources informationnelles pour l'OQLF et la CTOPO,



Marie-Josée Bégin
Coordonnatrice du développement et de l'entretien des systèmes
Direction des technologies de l'information
Téléphone : 418 646-9540
marie-josée.begin@oqlf.gouv.qc.ca

Avis de confidentialité

Le contenu de ce message ainsi que du ou des fichiers qui y sont joints est strictement confidentiel et destiné exclusivement à son ou sa destinataire.

Si vous n'êtes pas cette personne, nous attirons votre attention sur le fait qu'il est strictement interdit de copier, de faire suivre ou d'utiliser les informations contenues dans ce courriel. Si vous l'avez reçu par erreur, nous vous remercions de nous le faire savoir.

De : [Bégin Marie-Josée](#)
A : "obligationsri@sct.gouv.qc.ca"
Cc : [Falardeau Guy](#); [Marchand Yolaine](#); [Vézina Robert](#)
Objet : État de santé des projets en RI (collecte d'octobre 2014) - OQLF (0710) et CTOPO (0361)
Date : 24 octobre 2014 10:32:52

Bonjour,

Dans le cadre de la collecte pour l'état de santé des projets qui se terminera le 31 octobre prochain, je vous informe que l'Office québécois de la langue française (0710) et la Commission de toponymie (0361) n'ont aucune donnée à transmettre. En effet, au 1^{er} octobre 2014 – date de référence choisie, ces deux organismes n'avaient en cours aucun projet en ressources informationnelles. Ainsi, dans l'outil de saisie SGPPA, l'action « Aucune transmission » a été exécutée pour chacune de ces deux entités, à 10 h 20 aujourd'hui, le 24 octobre 2014.

Merci de votre collaboration et recevez mes plus cordiales salutations.

La répondante en ressources informationnelles pour l'OQLF et la CTOPO,



Marie-Josée Bégin
Coordonnatrice du développement et de l'entretien des systèmes
Direction des technologies de l'information
Téléphone : 418 646-9540
marie-josée.begin@oqlf.gouv.qc.ca

Avis de confidentialité

Le contenu de ce message ainsi que du ou des fichiers qui y sont joints est strictement confidentiel et destiné exclusivement à son ou sa destinataire.

Si vous n'êtes pas cette personne, nous attirons votre attention sur le fait qu'il est strictement interdit de copier, de faire suivre ou d'utiliser les informations contenues dans ce courriel. Si vous l'avez reçu par erreur, nous vous remercions de nous le faire savoir.

A. Identification de l'organisme

Nom de l'organisme

Type de l'organisme

Début d'exercice financier (MM-JJ)

B. Identification des répondants

Dirigeant sectoriel de l'information

Nom du répondant Fonction

Courriel

Téléphone Poste

Répondant - Ressources informationnelles

Nom du répondant Fonction

Courriel

Téléphone Poste

Répondant - Ressources financières

Nom du répondant Fonction

Courriel

Téléphone Poste

C. Grand total des ressources informationnelles

	Services internes		Services externes		Rémunération du personnel		Acquisition et location de biens	Frais connexes	Provision	Déduction	Total
	Coûts	J/P	Coûts	J/P	Coûts	ETC	Coûts	Coûts	Coûts	Coûts	Coûts
Encadrement Prévu	0,0	0,0	0,0	0,0	184,4	0,0	0,0	0,0	0,0	0,0	184,4
Continuité Prévu	293,0	0,0	87,0	0,0	1 153,9	0,0	331,0	10,0	0,0	0,0	1 874,9
Projets Prévu	0,0	0,0	0,0	0,0	0,0	0,0	0,0	0,0	150,0	0,0	150,0
Grand total Prévu	293,0	0,0	87,0	0,0	1 338,3	0,0	331,0	10,0	150,0	0,0	2 209,3

Explication des provisions et déductions
120 de 500

D. Informations budgétaires (en milliers de dollars)

Financement

a) Financement des dépenses capitalisables

	2014-2015	Niveau de crédits d'immobilisations en RI
Gouvernement du Québec		
Crédits d'immobilisations	190,0	0,0
Autres sources de financement des ministères et organismes budgétaires	0,0	
Sous total - Gouvernement du Québec	190,0	
Autres sources de financement que le gouvernement du Québec		
Autres sources de financement que le gouvernement du Québec(ex:transferts du gouvernement fédéral)	0,0	
Précisez <input type="text"/>		
Sous-total - Autres sources de financement que le gouvernement du Québec	0,0	
Sous-total - Dépenses capitalisables	190,0	
Dépenses capitalisables liées à des projets du "Portefeuille de projets"	0,0	
Autres dépenses capitalisables liées à des projets (provision et déduction)	0,0	
Dépenses capitalisables liées à des activités	190,0	
b) Financement des dépenses non capitalisables		
Sous-total - Dépenses non capitalisables	2 019,3	
Dépenses non capitalisables liées à des projets	150,0	
Dépenses non capitalisables liées à des activités	1 869,3	
Total du financement (a+b)	2 209,3	

Dépenses figurant aux résultats			
Dépenses non capitalisables		2 019,3	Amortissement en RI figurant aux crédits détaillés
Dépenses d'amortissement		215,0	
Total des dépenses figurant aux résultats		2 234,3	

E. Activités d'encadrement

Encadrement	Services internes		Services externes		Rémunération du personnel		Acquisition et location de biens	Frais connexes	Total
	Coûts	J/P	Coûts	J/P	Coûts	ETC	Coûts	Coûts	Coûts
Prévu	0,0	0,0	0,0	0,0	184,4	0,0	0,0	0,0	184,4
Commentaires									

F. Activités de continuité

Gestion	Services internes		Services externes		Rémunération du personnel		Acquisition et location de biens	Frais connexes	Total
	Coûts	J/P	Coûts	J/P	Coûts	ETC	Coûts	Coûts	Coûts
Architecture	Prévu	0,0	0,0	0,0	0,0	0,0	0,0	0,0	0,0
Pilotage	Prévu	0,0	0,0	0,0	0,0	0,0	0,0	10,0	10,0
Sous-total Gestion		0,0	0,0	0,0	0,0	0,0	0,0	10,0	10,0

Applicatif	Services internes		Services externes		Rémunération du personnel		Acquisition et location de biens	Frais connexes	Total
	Coûts	J/P	Coûts	J/P	Coûts	ETC	Coûts	Coûts	Coûts
Entretien et exploitation	Prévu	0,0	0,0	0,0	159,7	0,0	0,0	0,0	159,7
Amélioration	Prévu	0,0	0,0	0,0	479,0	0,0	0,0	0,0	479,0
Support au développement	Prévu	0,0	0,0	5,0	124,9	0,0	7,8	0,0	137,7
Sous-total Applicatif		0,0	0,0	5,0	763,6	0,0	7,8	0,0	776,4

Infrastructure	Services internes		Services externes		Rémunération du personnel		Acquisition et location de biens	Frais connexes	Total
	Coûts	J/P	Coûts	J/P	Coûts	ETC	Coûts	Coûts	Coûts
Infrastructure bureautique	Prévu	0,0	0,0	0,0	138,7	0,0	217,0	0,0	355,7
Gestion des bases de données	Prévu	0,0	0,0	0,0	0,0	0,0	7,2	0,0	7,2
Infrastructure technologique	Prévu	0,0	0,0	32,0	235,8	0,0	89,4	0,0	357,2
Sécurité	Prévu	0,0	0,0	0,0	11,4	0,0	9,6	0,0	21,0
Télécommunication et téléphonie	Prévu	293,0	0,0	50,0	4,4	0,0	0,0	0,0	347,4
Sous-total Infrastructure		293,0	0,0	82,0	390,3	0,0	323,2	0,0	1 088,5

Total des activités de continuité		293,0	0,0	87,0	0,0	1 153,9	0,0	331,0	10,0	1 874,9
Commentaires	Le montant de 10k\$ dans les frais connexes du pilotage représente plutôt des frais de formation et de déplacement pour l'ensemble des ressources impliquées dans la continuité.									

175 de 500

G. Dépenses auprès des fournisseurs

Services internes			
CSPQ	CISP - Revenu	Autres	Totaux

	Coûts	Coûts	Coûts	Coûts
Prévu	293,0	0,0	0,0	293,0

Veillez identifier les fournisseurs de services internes auxquels des montants ont été inscrits dans la colonne 'autres'

H. Commentaires

Commentaires

Notez que cette programmation annuelle regroupe les informations de l'Office québécois de la langue française (0710) et celles de la Commission de toponymie (0361), cette dernière étant entièrement intégrée à l'OQLF en matière de ressources informationnelles.

Au 7 avril 2014, les crédits détaillés ne sont pas encore publiés. C'est pourquoi les montants

676 de 1000

Commentaires SCT

I. Liste des projets

Total != 0

No data found.

A. Identification de l'organisme

Nom de l'organisme

Type de l'organisme

Début d'exercice financier (MM-JJ)

B. Identification des répondants

Dirigeant sectoriel de l'information

Nom du répondant Fonction

Courriel

Téléphone Poste

Répondant - Ressources informationnelles

Nom du répondant Fonction

Courriel

Téléphone Poste

Répondant - Ressources financières

Nom du répondant Fonction

Courriel

Téléphone Poste

C. Grand total des ressources informationnelles

Années	Services internes		Services externes		Rémunération du personnel		Acquisition et location de biens	Frais connexes	Provision	Déduction	Total
	Coûts	J/P	Coûts	J/P	Coûts	ETC	Coûts	Coûts	Coûts	Coûts	Coûts
Encadrement	2015-2016	0,0	0,0	0,0	182,5	0,0	0,0	0,0	0,0	0,0	182,5
	2016-2017	0,0	0,0	0,0	184,4	0,0	0,0	0,0	0,0	0,0	184,4
	2017-2018	0,0	0,0	0,0	186,3	0,0	0,0	0,0	0,0	0,0	186,3
Continuité	2015-2016	293,0	0,0	87,0	1 151,5	0,0	331,0	10,0	0,0	0,0	1 872,5
	2016-2017	293,0	0,0	87,0	1 170,4	0,0	331,0	10,0	0,0	0,0	1 891,4
	2017-2018	293,0	0,0	87,0	1 189,2	0,0	331,0	10,0	0,0	0,0	1 910,2
Projets	2015-2016	0,0	0,0	0,0	0,0	0,0	0,0	0,0	0,0	0,0	0,0
	2016-2017	0,0	0,0	0,0	0,0	0,0	0,0	0,0	0,0	0,0	0,0
	2017-2018	0,0	0,0	0,0	0,0	0,0	0,0	0,0	0,0	0,0	0,0
	TOTAUX	2015-2016	293,0	0,0	87,0	1 334,0	0,0	331,0	10,0	0,0	0,0
	2016-2017	293,0	0,0	87,0	1 354,8	0,0	331,0	10,0	0,0	0,0	2 075,8
	2017-2018	293,0	0,0	87,0	1 375,5	0,0	331,0	10,0	0,0	0,0	2 096,5
Grand total		879,0	0,0	261,0	4 064,3	0,0	993,0	30,0	0,0	0,0	6 227,3

Explication des provisions et déductions

D. Informations budgétaires (en milliers de dollars)

Financement

a) Financement des dépenses capitalisables

	2015-2016	2016-2017	2017-2018
Gouvernement du Québec			
Crédits d'immobilisations	190,0	190,0	190,0
Autres sources de financement des ministères et organismes budgétaires	0,0	0,0	0,0
Sous total - Gouvernement du Québec	190,0	190,0	190,0

Autres sources de financement que le gouvernement du Québec

Autres sources de financement que le gouvernement du Québec(ex:transferts du gouvernement fédéral)

Précisez		0,0	0,0	0,0
Sous-total - Autres sources de financement que le gouvernement du Québec		0,0	0,0	0,0
Sous-total - Dépenses capitalisables		190,0	190,0	190,0
Dépenses capitalisables liées à des projets du "Portefeuille de projets"		0,0	0,0	0,0
Autres dépenses capitalisables liées à des projets (provision et déduction)		0,0	0,0	0,0
Dépenses capitalisables liées à des activités		190,0	190,0	190,0
b) Financement des dépenses non capitalisables	2015-2016	2016-2017	2017-2018	
Sous-total - Dépenses non capitalisables	1 865,0	1 885,8	1 906,5	
Dépenses non capitalisables liées à des projets	0,0	0,0	0,0	
Dépenses non capitalisables liées à des activités	1 865,0	1 885,8	1 906,5	
Total du financement (a+b)	2 055,0	2 075,8	2 096,5	

Dépenses figurant aux résultats	2015-2016	2016-2017	2017-2018
Dépenses non capitalisables	1 865,0	1 885,8	1 906,5
Dépenses d'amortissement	215,0	215,0	215,0
Total des dépenses figurant aux résultats	2 080,0	2 100,8	2 121,5

E. Activités d'encadrement

Encadrement	Années	Services internes		Services externes		Rémunération du personnel		Acquisition et location de biens		Frais connexes	Total
		Coûts	J/P	Coûts	J/P	Coûts	ETC	Coûts	Coûts	Coûts	
	2015-2016	0,0	0,0	0,0	0,0	182,5	0,0	0,0	0,0	0,0	182,5
	2016-2017	0,0	0,0	0,0	0,0	184,4	0,0	0,0	0,0	0,0	184,4
	2017-2018	0,0	0,0	0,0	0,0	186,3	0,0	0,0	0,0	0,0	186,3
Commentaires											

F. Activités de continuité

Gestion	Années	Services internes		Services externes		Rémunération du personnel		Acquisition et location de biens		Frais connexes	Total	
		Coûts	J/P	Coûts	J/P	Coûts	ETC	Coûts	Coûts	Coûts		
Architecture	2015-2016	0,0	0,0	0,0	0,0	0,0	0,0	0,0	0,0	0,0	0,0	
	2016-2017	0,0	0,0	0,0	0,0	0,0	0,0	0,0	0,0	0,0	0,0	
	2017-2018	0,0	0,0	0,0	0,0	0,0	0,0	0,0	0,0	0,0	0,0	
Pilotage	2015-2016	0,0	0,0	0,0	0,0	0,0	0,0	0,0	0,0	10,0	10,0	
	2016-2017	0,0	0,0	0,0	0,0	0,0	0,0	0,0	0,0	10,0	10,0	
	2017-2018	0,0	0,0	0,0	0,0	0,0	0,0	0,0	0,0	10,0	10,0	
Applicatif	Années	Services internes		Services externes		Rémunération du personnel		Acquisition et location de biens		Frais connexes	Total	
		Coûts	J/P	Coûts	J/P	Coûts	ETC	Coûts	Coûts	Coûts		
Entretien et exploitation	2015-2016	0,0	0,0	0,0	0,0	170,3	0,0	0,0	0,0	0,0	170,3	
	2016-2017	0,0	0,0	0,0	0,0	172,7	0,0	0,0	0,0	0,0	172,7	
	2017-2018	0,0	0,0	0,0	0,0	175,2	0,0	0,0	0,0	0,0	175,2	
Amélioration	2015-2016	0,0	0,0	0,0	0,0	510,9	0,0	0,0	0,0	0,0	510,9	
	2016-2017	0,0	0,0	0,0	0,0	518,2	0,0	0,0	0,0	0,0	518,2	
	2017-2018	0,0	0,0	0,0	0,0	525,6	0,0	0,0	0,0	0,0	525,6	
Support au développement	2015-2016	0,0	0,0	5,0	0,0	85,2	0,0	7,8	0,0	0,0	98,0	
	2016-2017	0,0	0,0	5,0	0,0	87,2	0,0	7,8	0,0	0,0	100,0	
	2017-2018	0,0	0,0	5,0	0,0	88,6	0,0	7,8	0,0	0,0	101,4	
	Années											Total

	Services internes		Services externes		Rémunération du personnel		Acquisition et location de biens	Frais connexes	
	Coûts	J/P	Coûts	J/P	Coûts	ETC	Coûts	Coûts	Coûts
Infrastructure									
Infrastructure bureautique									
2015-2016	0,0	0,0	0,0	0,0	138,5	0,0	217,0	0,0	355,5
2016-2017	0,0	0,0	0,0	0,0	141,6	0,0	217,0	0,0	358,6
2017-2018	0,0	0,0	0,0	0,0	144,8	0,0	217,0	0,0	361,8
Gestion des bases de données									
2015-2016	0,0	0,0	0,0	0,0	0,0	0,0	7,2	0,0	7,2
2016-2017	0,0	0,0	0,0	0,0	0,0	0,0	7,2	0,0	7,2
2017-2018	0,0	0,0	0,0	0,0	0,0	0,0	7,2	0,0	7,2
Infrastructure technologique									
2015-2016	0,0	0,0	32,0	0,0	233,8	0,0	89,4	0,0	355,2
2016-2017	0,0	0,0	32,0	0,0	237,8	0,0	89,4	0,0	359,2
2017-2018	0,0	0,0	32,0	0,0	242,0	0,0	89,4	0,0	363,4
Sécurité									
2015-2016	0,0	0,0	0,0	0,0	8,4	0,0	9,6	0,0	18,0
2016-2017	0,0	0,0	0,0	0,0	8,5	0,0	9,6	0,0	18,1
2017-2018	0,0	0,0	0,0	0,0	8,6	0,0	9,6	0,0	18,2
Télécommunication et téléphonie									
2015-2016	293,0	0,0	50,0	0,0	4,4	0,0	0,0	0,0	347,4
2016-2017	293,0	0,0	50,0	0,0	4,4	0,0	0,0	0,0	347,4
2017-2018	293,0	0,0	50,0	0,0	4,4	0,0	0,0	0,0	347,4
Commentaires									

G. Dépenses auprès des fournisseurs

	Services internes			
	CSPQ	CISP - Revenu	Autres	Totaux
	Coûts	Coûts	Coûts	Coûts
2015-2016	293,0	0,0	0,0	293,0
2016-2017	293,0	0,0	0,0	293,0
2017-2018	293,0	0,0	0,0	293,0
Totaux	879,0	0,0	0,0	879,0

Totaux
 Veuillez identifier les fournisseurs de services internes auxquels des montants ont été inscrits dans la colonne 'autres'

H. Commentaires

Commentaires

Notez que cette planification regroupe les informations de l'Office québécois de la langue française (0710) et celles de la Commission de toponymie (0361), cette dernière étant entièrement intégrée à l'OQLF en matière de ressources informationnelles.

250 de 1000

Commentaires SCT

I. Liste des projets

Total != 0 Année

No data found.

A. Identification de l'organisme

Nom de l'organisme

Type de l'organisme

Début d'exercice financier (MM-JJ)

B. Identification des répondants

Dirigeant sectoriel de l'information

Nom du répondant Fonction

Courriel

Téléphone Poste

Répondant - Ressources informationnelles

Nom du répondant Fonction

Courriel

Téléphone Poste

Répondant - Ressources financières

Nom du répondant Fonction

Courriel

Téléphone Poste

C. Grand total des ressources informationnelles

	Services internes		Services externes		Rémunération du personnel		Acquisition et location de biens	Frais connexes	Total	Écart
	Coûts	J/P	Coûts	J/P	Coûts	ETC	Coûts	Coûts	Coûts	%
	Encadrement									
Prévu	0,0	0,0	0,0	0,0	184,4	0,0	0,0	0,0	184,4	
Réel	0,0	0,0	0,0	0,0	181,7	0,0	0,0	0,0	181,7	-1,5
Continuité										
Prévu	293,0	0,0	87,0	0,0	1 153,9	0,0	331,0	10,0	1 874,9	
Réel	281,9	0,0	96,1	0,0	954,5	0,0	161,2	0,9	1 494,6	-20,3
Projets										
Prévu	0,0	0,0	0,0	0,0	0,0	0,0	0,0	0,0	0,0	
Réel	0,0	0,0	0,0	0,0	0,0	0,0	0,0	0,0	0,0	0,0
Grand total										
Prévu	293,0	0,0	87,0	0,0	1 338,3	0,0	331,0	10,0	2 059,3	
Réel	281,9	0,0	96,1	0,0	1 136,2	0,0	161,2	0,9	1 676,3	-18,6

D. Informations budgétaires (en milliers de dollars)

Financement

a) Financement des dépenses capitalisables

	2013-2014	2014-2015	Niveau de crédits d'immobilisations en RI
Gouvernement du Québec			
Crédits d'immobilisations	52,6	37,8	190,0
Autres sources de financement des ministères et organismes budgétaires	0,0	0,0	
Sous total - Gouvernement du Québec	52,6	37,8	
Autres sources de financement que le gouvernement du Québec			
Autres sources de financement que le gouvernement du Québec(ex:transferts du gouvernement fédéral)	0,0	0,0	
Précisez			
Sous-total - Autres sources de financement que le gouvernement du Québec	0,0	0,0	
Sous-total - Dépenses capitalisables	52,6	37,8	
Dépenses capitalisables liées à des projets du "Portefeuille de projets"		0,0	
Dépenses capitalisables liées à des activités		37,8	

b) Financement des dépenses non capitalisables

Sous-total - Dépenses non capitalisables

Dépenses non capitalisables liées à des projets

Dépenses non capitalisables liées à des activités

1 638,5
0,0
1 638,5

Total du financement (a+b)

52,6	1 676,3
------	---------

Dépenses figurant aux résultats

Dépenses non capitalisables

Dépenses d'amortissement

Dépenses de décapitalisation

	1 638,5
166,1	132,1
0,0	0,0

Amortissement en RI figurant aux crédits détaillés

181,1

Total des dépenses figurant aux résultats

166,1	1 770,6
-------	---------

E. Activités d'encadrement

Encadrement	Services internes		Services externes		Rémunération du personnel		Acquisition et location de biens	Frais connexes	Total	Écart
	Coûts	J/P	Coûts	J/P	Coûts	ETC	Coûts	Coûts	Coûts	%
	Prévu	0,0	0,0	0,0	0,0	184,4	0,0	0,0	0,0	184,4
Réel	0,0	0,0	0,0	0,0	181,7	0,0	0,0	0,0	181,7	-1,5
Explication des écarts ou commentaires	L'application de mesures de réduction des dépenses, particulièrement en regard de la rémunération des heures supplémentaires, explique cette réduction des coûts de 1,5 %.									

170 de 500

F. Activités de continuité

Gestion	Services internes		Services externes		Rémunération du personnel		Acquisition et location de biens	Frais connexes	Total	Écart
	Coûts	J/P	Coûts	J/P	Coûts	ETC	Coûts	Coûts	Coûts	%
	Architecture									
Prévu	0,0	0,0	0,0	0,0	0,0	0,0	0,0	0,0	0,0	
Réel	0,0	0,0	0,0	0,0	0,0	0,0	0,0	0,0	0,0	0,0
Pilotage										
Prévu	0,0	0,0	0,0	0,0	0,0	0,0	0,0	10,0	10,0	
Réel	0,0	0,0	0,0	0,0	0,0	0,0	0,0	0,9	0,9	-91,0
Sous-total Gestion										
Prévu	0,0	0,0	0,0	0,0	0,0	0,0	0,0	10,0	10,0	
Réel	0,0	0,0	0,0	0,0	0,0	0,0	0,0	0,9	0,9	-91,0
Applicatif	Services internes		Services externes		Rémunération du personnel		Acquisition et location de biens	Frais connexes	Total	Écart
	Coûts	J/P	Coûts	J/P	Coûts	ETC	Coûts	Coûts	Coûts	%
	Entretien et exploitation									
Prévu	0,0	0,0	0,0	0,0	159,7	0,0	0,0	0,0	159,7	
Réel	0,0	0,0	0,0	0,0	163,1	0,0	0,0	0,0	163,1	2,1
Amélioration										
Prévu	0,0	0,0	0,0	0,0	479,0	0,0	0,0	0,0	479,0	
Réel	0,0	0,0	0,0	0,0	380,7	0,0	0,0	0,0	380,7	-20,5
Support au développement										
Prévu	0,0	0,0	5,0	0,0	124,9	0,0	7,8	0,0	137,7	
Réel	0,0	0,0	0,0	0,0	55,2	0,0	7,6	0,0	62,8	-54,4
Sous-total Applicatif										
Prévu	0,0	0,0	5,0	0,0	763,6	0,0	7,8	0,0	776,4	
Réel	0,0	0,0	0,0	0,0	599,0	0,0	7,6	0,0	606,6	-21,9

	Services internes		Services externes		Rémunération du personnel		Acquisition et location de biens	Frais connexes	Total	Écart
	Coûts	J/P	Coûts	J/P	Coûts	ETC	Coûts	Coûts	Coûts	%
Infrastructure										
Infrastructure bureautique										
Prévu	0,0	0,0	0,0	0,0	138,7	0,0	217,0	0,0	355,7	
Réel	0,0	0,0	0,0	0,0	133,5	0,0	65,0	0,0	198,5	-44,2
Gestion des bases de données										
Prévu	0,0	0,0	0,0	0,0	0,0	0,0	7,2	0,0	7,2	
Réel	0,0	0,0	0,0	0,0	0,0	0,0	10,4	0,0	10,4	44,4
Infrastructure technologique										
Prévu	0,0	0,0	32,0	0,0	235,8	0,0	89,4	0,0	357,2	
Réel	0,0	0,0	51,7	0,0	194,2	0,0	76,3	0,0	322,2	-9,8
Sécurité										
Prévu	0,0	0,0	0,0	0,0	11,4	0,0	9,6	0,0	21,0	
Réel	0,0	0,0	0,0	0,0	16,8	0,0	1,9	0,0	18,7	-11,0
Télécommunication et téléphonie										
Prévu	293,0	0,0	50,0	0,0	4,4	0,0	0,0	0,0	347,4	
Réel	281,9	0,0	44,4	0,0	11,0	0,0	0,0	0,0	337,3	-2,9
Sous-total Infrastructure										
Prévu	293,0	0,0	82,0	0,0	390,3	0,0	323,2	0,0	1 088,5	
Réel	281,9	0,0	96,1	0,0	355,5	0,0	153,6	0,0	887,1	-18,5
Total des activités de continuité										
Prévu	293,0	0,0	87,0	0,0	1 153,9	0,0	331,0	10,0	1 874,9	
Réel	281,9	0,0	96,1	0,0	954,5	0,0	161,2	0,9	1 494,6	-20,3

Explication des écarts

Les écarts sont principalement dus à deux facteurs : l'application de mesures visant à respecter les cibles budgétaires gouvernementales, comme demandé à l'ensemble de la fonction publique, de

461 de 500

G. Dépenses auprès des fournisseurs

	Services internes			
	CSPQ	CISP - Revenu	Autres	Totaux
	Coûts	Coûts	Coûts	Coûts
Prévu	293,0	0,0	0,0	293,0
Réel	281,9	0,0	0,0	281,9

Veuillez identifier les fournisseurs de services internes auxquels des montants ont été inscrits dans la colonne 'autres'

H. Commentaires

Commentaires

Notez que ce bilan annuel regroupe les informations de l'Office québécois de la langue française (0710) et celles de la Commission de toponymie (0361), cette dernière étant entièrement intégrée à l'OQLF en matière de ressources informationnelles.

De plus, l'écart en ce qui concerne les crédits d'immobilisation s'explique principalement par la

559 de 1000

Commentaires SCT

I. Liste des projets

[Filtrer les lignes nulles](#)

No data found.

De : [Bégin Marie-Josée](#)
A : ["obligationsri@sct.gouv.qc.ca"](mailto:obligationsri@sct.gouv.qc.ca)
Cc : [Falardeau Guy](#); [Marchand Yolaine](#); [Vézina Robert](#)
Objet : État de santé des projets en RI (collecte de juin 2015) - OQLF (0710) et CTOPO (0361)
Date : 5 juin 2015 11:42:32

Bonjour,

Dans le cadre de la collecte pour l'état de santé des projets qui se termine aujourd'hui le 5 juin 2015, je vous informe que l'Office québécois de la langue française (0710) et la Commission de toponymie (0361) n'ont aucune donnée à transmettre. En effet, au 31 mars 2015 – date de référence choisie, il n'y avait aucun projet en ressources informationnelles en cours pour ces deux organismes. Ainsi, dans l'outil de saisie SGPPA, l'action « Aucune transmission » a été exécutée pour chacune de ces deux entités à 11 h 25 ce matin.

Merci de votre collaboration et recevez mes plus cordiales salutations.

La répondante en ressources informationnelles pour l'OQLF et la CTOPO,



Marie-Josée Bégin

Coordonnatrice du développement et de l'entretien des systèmes

Direction des technologies de l'information

Téléphone : 418 646-9540

marie-josée.begin@oqlf.gouv.qc.ca

Avis de confidentialité

Le contenu de ce message ainsi que du ou des fichiers qui y sont joints est strictement confidentiel et destiné exclusivement à son ou sa destinataire.

Si vous n'êtes pas cette personne, nous attirons votre attention sur le fait qu'il est strictement interdit de copier, de faire suivre ou d'utiliser les informations contenues dans ce courriel. Si vous l'avez reçu par erreur, nous vous remercions de nous le faire savoir.

De : [Bégin Marie-Josée](#)
A : ["obligationsri@sct.gouv.qc.ca"](mailto:obligationsri@sct.gouv.qc.ca)
Cc : [Falardeau Guy](#); [Marchand Yolaine](#); [Vézina Robert](#)
Objet : État de santé des projets en RI (collecte de novembre 2015) - OQLF (0710) et CTOPO (0361)
Date : 3 novembre 2015 11:16:28

Bonjour,

Dans le cadre de la collecte pour l'état de santé des projets qui se terminera ce vendredi 6 novembre, je vous informe que l'Office québécois de la langue française (0710) et la Commission de toponymie (0361) n'ont aucune donnée à transmettre. En effet, au 30 septembre 2015 – date de référence choisie, ces deux organismes n'avaient en cours aucun projet en ressources informationnelles. Ainsi, pour chacune de ces deux entités, l'action « Aucune transmission » a été exécutée dans l'outil de saisie SGPPA à 10 h 35 ce matin.

Merci de votre collaboration et recevez mes plus cordiales salutations.

La répondante en ressources informationnelles pour l'OQLF et la CTOPO,



[Marie-Josée Bégin](#)

Coordonnatrice du développement et de
l'entretien des systèmes

Direction des technologies de l'information

Téléphone : 418 646-9540

marie-josée.begin@oqlf.gouv.qc.ca

Avis de confidentialité

Ce message, confidentiel, est à l'usage exclusif de son ou de sa destinataire. Il est interdit, pour toute autre personne, de le distribuer, d'en dévoiler le contenu ou de le reproduire. Si vous avez reçu cette communication par erreur, veuillez en informer immédiatement l'expéditeur par courrier électronique et détruire l'original de ce message ainsi que toute copie.

A. Identification de l'organisme

Nom de l'organisme

Type de l'organisme

Début d'exercice financier (MM-JJ)

B. Identification des répondants

Dirigeant sectoriel de l'information

Nom du répondant Fonction

Courriel

Téléphone Poste

Répondant - Ressources informationnelles

Nom du répondant Fonction

Courriel

Téléphone Poste

Répondant - Ressources financières

Nom du répondant Fonction

Courriel

Téléphone Poste

C. Grand total des ressources informationnelles

	Services internes		Services externes		Rémunération du personnel		Acquisition et location de biens	Frais connexes	Provision	Déduction	Total
	Coûts	J/P	Coûts	J/P	Coûts	ETC	Coûts	Coûts	Coûts	Coûts	Coûts
Encadrement Prévu	0,0	0,0	0,0	0,0	184,2	0,0	0,0	0,0	0,0	0,0	184,2
Continuité Prévu	313,0	0,0	87,0	0,0	1 095,3	0,0	321,0	10,0	0,0	0,0	1 826,3
Projets Prévu	0,0	0,0	0,0	0,0	0,0	0,0	0,0	0,0	160,0	0,0	160,0
Grand total Prévu	313,0	0,0	87,0	0,0	1 279,5	0,0	321,0	10,0	160,0	0,0	2 170,5

Explication des provisions et déductions

126 de 500

D. Informations budgétaires (en milliers de dollars)

Financement

a) Financement des dépenses capitalisables

	2015-2016	Niveau de crédits d'immobilisations en RI
Gouvernement du Québec		
Crédits d'immobilisations	190,0	185,0
Autres sources de financement des ministères et organismes budgétaires	0,0	
Sous total - Gouvernement du Québec	190,0	
Autres sources de financement que le gouvernement du Québec		
Autres sources de financement que le gouvernement du Québec(ex:transferts du gouvernement fédéral)	0,0	
Précisez <input type="text"/>		
Sous-total - Autres sources de financement que le gouvernement du Québec	0,0	
Sous-total - Dépenses capitalisables	190,0	
Dépenses capitalisables liées à des projets du "Portefeuille de projets"	0,0	
Autres dépenses capitalisables liées à des projets (provision et déduction)	0,0	
Dépenses capitalisables liées à des activités	190,0	
b) Financement des dépenses non capitalisables		
Sous-total - Dépenses non capitalisables	1 980,5	
Dépenses non capitalisables liées à des projets	160,0	
Dépenses non capitalisables liées à des activités	1 820,5	
Total du financement (a+b)	2 170,5	

Dépenses figurant aux résultats		
Dépenses non capitalisables	1 980,5	Amortissement en RI figurant aux crédits détaillés
Dépenses d'amortissement	215,0	181,1
Total des dépenses figurant aux résultats	2 195,5	

E. Activités d'encadrement

Encadrement	Services internes		Services externes		Rémunération du personnel		Acquisition et location de biens	Frais connexes	Total
	Coûts	J/P	Coûts	J/P	Coûts	ETC	Coûts	Coûts	Coûts
Prévu	0,0	0,0	0,0	0,0	184,2	0,0	0,0	0,0	184,2
Commentaires									

F. Activités de continuité

Gestion	Services internes		Services externes		Rémunération du personnel		Acquisition et location de biens	Frais connexes	Total
	Coûts	J/P	Coûts	J/P	Coûts	ETC	Coûts	Coûts	Coûts
Architecture	Prévu 0,0	0,0	0,0	0,0	0,0	0,0	0,0	0,0	0,0
Pilotage	Prévu 0,0	0,0	0,0	0,0	118,7	0,0	0,0	10,0	128,7
Sous-total Gestion	0,0	0,0	0,0	0,0	118,7	0,0	0,0	10,0	128,7
Applicatif	Services internes		Services externes		Rémunération du personnel		Acquisition et location de biens	Frais connexes	Total
	Coûts	J/P	Coûts	J/P	Coûts	ETC	Coûts	Coûts	Coûts
Entretien et exploitation	Prévu 0,0	0,0	0,0	0,0	189,6	0,0	0,0	0,0	189,6
Amélioration	Prévu 0,0	0,0	0,0	0,0	385,0	0,0	0,0	0,0	385,0
Support au développement	Prévu 0,0	0,0	5,0	0,0	87,9	0,0	7,8	0,0	100,7
Sous-total Applicatif	0,0	0,0	5,0	0,0	662,5	0,0	7,8	0,0	675,3
Infrastructure	Services internes		Services externes		Rémunération du personnel		Acquisition et location de biens	Frais connexes	Total
	Coûts	J/P	Coûts	J/P	Coûts	ETC	Coûts	Coûts	Coûts
Infrastructure bureautique	Prévu 0,0	0,0	0,0	0,0	118,1	0,0	207,0	0,0	325,1
Gestion des bases de données	Prévu 0,0	0,0	0,0	0,0	0,0	0,0	7,2	0,0	7,2
Infrastructure technologique	Prévu 0,0	0,0	32,0	0,0	180,2	0,0	89,4	0,0	301,6
Sécurité	Prévu 0,0	0,0	0,0	0,0	11,4	0,0	9,6	0,0	21,0
Télécommunication et téléphonie	Prévu 313,0	0,0	50,0	0,0	4,4	0,0	0,0	0,0	367,4
Sous-total Infrastructure	313,0	0,0	82,0	0,0	314,1	0,0	313,2	0,0	1 022,3
Total des activités de continuité	313,0	0,0	87,0	0,0	1 095,3	0,0	321,0	10,0	1 826,3

Commentaires

Le montant de 118,7k\$ dans la rémunération du pilotage est plutôt la rémunération d'employés qui seront en préretraite (portion rémunérée mais non travaillée). Le montant de 10k\$ dans les frais

335 de 500



G. Dépenses auprès des fournisseurs

Services internes			
CSPQ	CISP - Revenu	Autres	Totaux

	Coûts	Coûts	Coûts	Coûts
Prévu	313,0	0,0	0,0	313,0

Veillez identifier les fournisseurs de services internes auxquels des montants ont été inscrits dans la colonne 'autres'

H. Commentaires

Commentaires

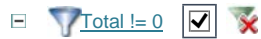
Bien que la PARI 2015-2016 ne comporte aucune demande d'autorisation de projet, il est prévu qu'au cours de l'année certains projets à l'étape des préalables fassent l'objet de dossiers d'affaires qui seront soumis pour approbation au SCT, aux moments opportuns. D'ailleurs, l'un de ces projets fait partie de la démarche de modernisation de l'organisation, elle-même incluse dans la planification stratégique de l'Office.



693 de 1000

Commentaires SCT

I. Liste des projets



No data found.

A. Identification de l'organisme

Nom de l'organisme

Type de l'organisme

Début d'exercice financier (MM-JJ)

B. Identification des répondants

Dirigeant sectoriel de l'information

Nom du répondant Fonction

Courriel

Téléphone Poste

Répondant - Ressources informationnelles

Nom du répondant Fonction

Courriel

Téléphone Poste

Répondant - Ressources financières

Nom du répondant Fonction

Courriel

Téléphone Poste

C. Grand total des ressources informationnelles

Années	Services internes		Services externes		Rémunération du personnel		Acquisition et location de biens	Frais connexes	Provision	Déduction	Total	
	Coûts	J/P	Coûts	J/P	Coûts	ETC	Coûts	Coûts	Coûts	Coûts	Coûts	
Encadrement	2016-2017	0,0	0,0	0,0	0,0	183,8	0,0	0,0	0,0	0,0	0,0	183,8
	2017-2018	0,0	0,0	0,0	0,0	184,2	0,0	0,0	0,0	0,0	0,0	184,2
Continuité	2018-2019	0,0	0,0	0,0	0,0	186,1	0,0	0,0	0,0	0,0	0,0	186,1
	2016-2017	313,0	0,0	87,0	0,0	1 129,7	0,0	321,0	10,0	0,0	0,0	1 860,7
	2017-2018	313,0	0,0	87,0	0,0	1 027,1	0,0	321,0	10,0	0,0	0,0	1 758,1
	2018-2019	313,0	0,0	87,0	0,0	1 045,8	0,0	321,0	10,0	0,0	0,0	1 776,8
Projets	2016-2017	0,0	0,0	0,0	0,0	0,0	0,0	0,0	0,0	10,0	0,0	10,0
	2017-2018	0,0	0,0	0,0	0,0	0,0	0,0	0,0	0,0	0,0	0,0	0,0
	2018-2019	0,0	0,0	0,0	0,0	0,0	0,0	0,0	0,0	0,0	0,0	0,0
	TOTAUX	2016-2017	313,0	0,0	87,0	0,0	1 313,5	0,0	321,0	10,0	10,0	0,0
	2017-2018	313,0	0,0	87,0	0,0	1 211,3	0,0	321,0	10,0	0,0	0,0	1 942,3
	2018-2019	313,0	0,0	87,0	0,0	1 231,9	0,0	321,0	10,0	0,0	0,0	1 962,9
Grand total		939,0	0,0	261,0	0,0	3 756,7	0,0	963,0	30,0	10,0	0,0	5 959,7

Explication des provisions et déductions
111 de 500

D. Informations budgétaires (en milliers de dollars)

Financement

a) Financement des dépenses capitalisables

	2016-2017	2017-2018	2018-2019
Gouvernement du Québec			
Crédits d'immobilisations	190,0	190,0	190,0
Autres sources de financement des ministères et organismes budgétaires	0,0	0,0	0,0
Sous total - Gouvernement du Québec	190,0	190,0	190,0
Autres sources de financement que le gouvernement du Québec			

Autres sources de financement que le gouvernement du Québec(ex:transferts du gouvernement fédéral)	0,0	0,0	0,0
Précisez			
Sous-total - Autres sources de financement que le gouvernement du Québec	0,0	0,0	0,0
Sous-total - Dépenses capitalisables	190,0	190,0	190,0
Dépenses capitalisables liées à des projets du "Portefeuille de projets"	0,0	0,0	0,0
Autres dépenses capitalisables liées à des projets (provision et déduction)	0,0	0,0	0,0
Dépenses capitalisables liées à des activités	190,0	190,0	190,0
b) Financement des dépenses non capitalisables	2016-2017	2017-2018	2018-2019
Sous-total - Dépenses non capitalisables	1 864,5	1 752,3	1 772,9
Dépenses non capitalisables liées à des projets	10,0	0,0	0,0
Dépenses non capitalisables liées à des activités	1 854,5	1 752,3	1 772,9
Total du financement (a+b)	2 054,5	1 942,3	1 962,9

Dépenses figurant aux résultats	2016-2017	2017-2018	2018-2019
Dépenses non capitalisables	1 864,5	1 752,3	1 772,9
Dépenses d'amortissement	215,0	215,0	215,0
Total des dépenses figurant aux résultats	2 079,5	1 967,3	1 987,9

E. Activités d'encadrement

Encadrement	Années	Services internes		Services externes		Rémunération du personnel		Acquisition et location de biens		Frais connexes	Total
		Coûts	J/P	Coûts	J/P	Coûts	ETC	Coûts	Coûts	Coûts	
		2016-2017	0,0	0,0	0,0	0,0	183,8	0,0	0,0	0,0	
2017-2018	0,0	0,0	0,0	0,0	184,2	0,0	0,0	0,0	0,0	184,2	
2018-2019	0,0	0,0	0,0	0,0	186,1	0,0	0,0	0,0	0,0	186,1	
Commentaires											

F. Activités de continuité

Gestion	Années	Services internes		Services externes		Rémunération du personnel		Acquisition et location de biens		Frais connexes	Total	
		Coûts	J/P	Coûts	J/P	Coûts	ETC	Coûts	Coûts	Coûts		
		Architecture	2016-2017	0,0	0,0	0,0	0,0	0,0	0,0	0,0		0,0
	2017-2018	0,0	0,0	0,0	0,0	0,0	0,0	0,0	0,0	0,0		
	2018-2019	0,0	0,0	0,0	0,0	0,0	0,0	0,0	0,0	0,0		
Pilotage	2016-2017	0,0	0,0	0,0	0,0	118,7	0,0	0,0	10,0	128,7		
	2017-2018	0,0	0,0	0,0	0,0	0,0	0,0	0,0	10,0	10,0		
	2018-2019	0,0	0,0	0,0	0,0	0,0	0,0	0,0	10,0	10,0		
Applicatif	Années	Services internes		Services externes		Rémunération du personnel		Acquisition et location de biens		Frais connexes	Total	
Entretien et exploitation		Coûts	J/P	Coûts	J/P	Coûts	ETC	Coûts	Coûts	Coûts		
	2016-2017	0,0	0,0	0,0	0,0	203,3	0,0	0,0	0,0	203,3		
	2017-2018	0,0	0,0	0,0	0,0	205,0	0,0	0,0	0,0	205,0		
	2018-2019	0,0	0,0	0,0	0,0	208,8	0,0	0,0	0,0	208,8		
Amélioration	2016-2017	0,0	0,0	0,0	0,0	412,7	0,0	0,0	0,0	412,7		
	2017-2018	0,0	0,0	0,0	0,0	416,2	0,0	0,0	0,0	416,2		
	2018-2019	0,0	0,0	0,0	0,0	424,0	0,0	0,0	0,0	424,0		
Support au développement	2016-2017	0,0	0,0	5,0	0,0	32,1	0,0	7,8	0,0	44,9		
	2017-2018	0,0	0,0	5,0	0,0	32,4	0,0	7,8	0,0	45,2		
	2018-2019	0,0	0,0	5,0	0,0	33,2	0,0	7,8	0,0	46,0		
	Années											Total

A. Identification de l'organisme

Nom de l'organisme

Type de l'organisme

Début d'exercice financier (MM-JJ)

B. Identification des répondants

Dirigeant sectoriel de l'information

Nom du répondant Fonction

Courriel

Téléphone Poste

Répondant - Ressources informationnelles

Nom du répondant Fonction

Courriel

Téléphone Poste

Répondant - Ressources financières

Nom du répondant Fonction

Courriel

Téléphone Poste

C. Grand total des ressources informationnelles

	Services internes		Services externes		Rémunération du personnel		Acquisition et location de biens	Frais connexes	Provision	Total	Écart
	Coûts	J/P	Coûts	J/P	Coûts	ETC	Coûts	Coûts	Coûts	Coûts	%
Encadrement											
Prévu	0,0	0,0	0,0	0,0	184,2	0,0	0,0	0,0	0,0	184,2	
Réel	0,0	0,0	0,0	0,0	164,8	0,0	0,0	0,0		164,8	-10,5
Continuité											
Prévu	313,0	0,0	87,0	0,0	1 095,3	0,0	321,0	10,0	0,0	1 826,3	
Réel	274,2	0,0	73,7	0,0	967,4	0,0	229,1	0,1		1 544,5	-15,4
Projets											
Prévu	0,0	0,0	0,0	0,0	0,0	0,0	0,0	0,0	160,0	160,0	
Réel	0,0	0,0	0,0	0,0	0,0	0,0	0,0	0,0		0,0	-100,0
Grand total											
Prévu	313,0	0,0	87,0	0,0	1 279,5	0,0	321,0	10,0	160,0	2 170,5	
Réel	274,2	0,0	73,7	0,0	1 132,2	0,0	229,1	0,1		1 709,3	-21,2

D. Informations budgétaires (en milliers de dollars)

Financement

a) Financement des dépenses capitalisables

	2014-2015	2015-2016	Niveau de crédits d'immobilisations en RI
Gouvernement du Québec			
Crédits d'immobilisations	37,8	65,5	185,0
Autres sources de financement des ministères et organismes budgétaires	0,0	0,0	
Sous total - Gouvernement du Québec	37,8	65,5	
Autres sources de financement que le gouvernement du Québec			
Autres sources de financement que le gouvernement du Québec(ex:transferts du gouvernement fédéral)	0,0	0,0	
Précisez <input type="text"/>			
Sous-total - Autres sources de financement que le gouvernement du Québec	0,0	0,0	
Sous-total - Dépenses capitalisables	37,8	65,5	
Dépenses capitalisables liées à des projets du "Portefeuille de projets"		0,0	
Dépenses capitalisables liées à des activités		65,5	
b) Financement des dépenses non capitalisables			
Sous-total - Dépenses non capitalisables		1 643,8	
Dépenses non capitalisables liées à des projets		0,0	
Dépenses non capitalisables liées à des activités		1 643,8	
Total du financement (a+b)	37,8	1 709,3	

Dépenses figurant aux résultats

Dépenses non capitalisables		1 643,8	Amortissement en RI figurant aux crédits détaillés
Dépenses d'amortissement	132,1	85,2	181,1
Dépenses de décapitalisation	0,0	0,0	

Total des dépenses figurant aux résultats

132,1	1 729,0
-------	---------

E. Activités d'encadrement

Encadrement	Services internes		Services externes		Rémunération du personnel		Acquisition et location de biens	Frais connexes	Total	Écart
	Coûts	J/P	Coûts	J/P	Coûts	ETC	Coûts	Coûts	Coûts	%
Prévu	0,0	0,0	0,0	0,0	184,2	0,0	0,0	0,0	184,2	
Réel	0,0	0,0	0,0	0,0	164,8	0,0	0,0	0,0	164,8	-10,5
Explication des écarts ou commentaires	L'écart entre la prévision et la réalité s'explique principalement par l'absence d'un membre du personnel dont la rémunération par l'assurance-salaire a fait diminuer les coûts d'encadrement.									

191 de 500

F. Activités de continuité

Gestion	Services internes		Services externes		Rémunération du personnel		Acquisition et location de biens	Frais connexes	Total	Écart
	Coûts	J/P	Coûts	J/P	Coûts	ETC	Coûts	Coûts	Coûts	%
Architecture										
Prévu	0,0	0,0	0,0	0,0	0,0	0,0	0,0	0,0	0,0	
Réel	0,0	0,0	0,0	0,0	0,0	0,0	0,0	0,0	0,0	0,0
Pilotage										
Prévu	0,0	0,0	0,0	0,0	118,7	0,0	0,0	10,0	128,7	
Réel	0,0	0,0	0,0	0,0	136,1	0,0	0,0	0,1	136,2	5,8
Sous-total Gestion										
Prévu	0,0	0,0	0,0	0,0	118,7	0,0	0,0	10,0	128,7	
Réel	0,0	0,0	0,0	0,0	136,1	0,0	0,0	0,1	136,2	5,8
Applicatif	Services internes		Services externes		Rémunération du personnel		Acquisition et location de biens	Frais connexes	Total	Écart
	Coûts	J/P	Coûts	J/P	Coûts	ETC	Coûts	Coûts	Coûts	%
Entretien et exploitation										
Prévu	0,0	0,0	0,0	0,0	189,6	0,0	0,0	0,0	189,6	
Réel	0,0	0,0	0,0	0,0	143,1	0,0	0,0	0,0	143,1	-24,5
Amélioration										
Prévu	0,0	0,0	0,0	0,0	385,0	0,0	0,0	0,0	385,0	
Réel	0,0	0,0	0,0	0,0	334,0	0,0	0,0	0,0	334,0	-13,2
Support au développement										
Prévu	0,0	0,0	5,0	0,0	87,9	0,0	7,8	0,0	100,7	
Réel	0,0	0,0	0,0	0,0	79,7	0,0	10,6	0,0	90,3	-10,3
Sous-total Applicatif										
Prévu	0,0	0,0	5,0	0,0	662,5	0,0	7,8	0,0	675,3	
Réel	0,0	0,0	0,0	0,0	556,8	0,0	10,6	0,0	567,4	-16,0
Infrastructure	Services internes		Services externes		Rémunération du personnel		Acquisition et location de biens	Frais connexes	Total	Écart
	Coûts	J/P	Coûts	J/P	Coûts	ETC	Coûts	Coûts	Coûts	%
Infrastructure bureautique										
Prévu	0,0	0,0	0,0	0,0	118,1	0,0	207,0	0,0	325,1	
Réel	4,8	0,0	0,0	0,0	100,1	0,0	76,6	0,0	181,5	-44,2
Gestion des bases de données										
Prévu	0,0	0,0	0,0	0,0	0,0	0,0	7,2	0,0	7,2	
Réel	0,0	0,0	0,0	0,0	0,0	0,0	31,3	0,0	31,3	334,7
Infrastructure technologique										
Prévu	0,0	0,0	32,0	0,0	180,2	0,0	89,4	0,0	301,6	
Réel	4,3	0,0	24,8	0,0	146,0	0,0	104,8	0,0	279,9	-7,2
Sécurité										
Prévu	0,0	0,0	0,0	0,0	11,4	0,0	9,6	0,0	21,0	

Réel	0,0	0,0	0,0	0,0	17,2	0,0	5,8	0,0	23,0	9,5
Télécommunication et téléphonie										
Prévu	313,0	0,0	50,0	0,0	4,4	0,0	0,0	0,0	367,4	
Réel	265,1	0,0	48,9	0,0	11,2	0,0	0,0	0,0	325,2	-11,5
Sous-total Infrastructure										
Prévu	313,0	0,0	82,0	0,0	314,1	0,0	313,2	0,0	1 022,3	
Réel	274,2	0,0	73,7	0,0	274,5	0,0	218,5	0,0	840,9	-17,7

Total des activités de continuité

Prévu	313,0	0,0	87,0	0,0	1 095,3	0,0	321,0	10,0	1 826,3	
Réel	274,2	0,0	73,7	0,0	967,4	0,0	229,1	0,1	1 544,5	-15,4

Explication des écarts

L'application de mesures visant à respecter les cibles budgétaires gouvernementales et la difficulté d'embauche de personnel pour des emplois spécialisés en informatique expliquent la plupart des

500 de 500

G. Dépenses auprès des fournisseurs

Services internes

	CSPQ	CISP - Revenu	Autres	Totaux
	Coûts	Coûts	Coûts	Coûts
Prévu	313,0	0,0	0,0	313,0
Réel	274,2	0,0	0,0	274,2

Veillez identifier les fournisseurs de services internes auxquels des montants ont été inscrits dans la colonne 'autres'

H. Commentaires

Commentaires

Notez que ce bilan annuel regroupe les informations de l'Office québécois de la langue française (0710) et celles de la Commission de toponymie (0361), cette dernière étant administrativement intégrée à l'OQLF.

La provision de 160 000 \$, qui était initialement prévue à la section des projets, n'a pas été

682 de 1000

Commentaires SCT

I. Liste des projets

[Filtrer les lignes nulles](#)

No data found.

De : [Bégin Marie-Josée](#)
A : ["obligationsri@sct.gouv.qc.ca"](mailto:obligationsri@sct.gouv.qc.ca)
Cc : [Jacques Brigitte](#); [Vézina Robert](#); [Falardeau Guy](#)
Objet : État de santé des projets en RI (collecte de mai 2016) - OQLF (0710) et CTOPO (0361)
Date : 19 mai 2016 14:18:51

Bonjour,

Dans le cadre de la collecte pour l'état de santé des projets qui se terminera le vendredi 27 mai, je vous informe que l'Office québécois de la langue française (0710) et la Commission de toponymie (0361) n'ont aucune donnée à transmettre. En effet, au 31 mars 2016 – date de référence choisie, ces deux organismes n'avaient en cours aucun projet en ressources informationnelles. Ainsi, pour chacune de ces deux entités, l'action « Aucune transmission » a été exécutée dans l'outil de saisie SGPPA à 14 h 15 aujourd'hui.

Merci de votre collaboration et recevez mes plus cordiales salutations.

La répondante en ressources informationnelles pour l'OQLF et la CTOPO,



[Marie-Josée Bégin](#)
Coordonnatrice du développement et de
l'entretien des systèmes
[Direction des technologies de l'information](#)
Bureau 100
750, boulevard Charest Est
Québec (Québec) G1K 9K4
Téléphone : 418 646-9540
marie-josée.begin@oqlf.gouv.qc.ca

Avis de confidentialité

Ce message, confidentiel, est à l'usage exclusif de son ou de sa destinataire. Il est interdit, pour toute autre personne, de le distribuer, d'en dévoiler le contenu ou de le reproduire. Si vous avez reçu cette communication par erreur, veuillez en informer immédiatement l'expéditeur par courrier électronique et détruire l'original de ce message ainsi que toute copie.

De : [Bégin Marie-Josée](#)
A : ["obligationsri@sct.gouv.qc.ca"](mailto:obligationsri@sct.gouv.qc.ca)
Cc : [Jacques Brigitte](#); [Vézina Robert](#); [Falardeau Guy](#)
Objet : État de santé des projets en RI (collecte d'octobre 2016) - OQLF (0710) et CTOPO (0361)
Date : 27 octobre 2016 14:31:22

Bonjour,

Dans le cadre de la collecte pour l'état de santé des projets qui se terminera demain, le vendredi 28 octobre, je vous informe que l'Office québécois de la langue française (0710) et la Commission de toponymie (0361) n'ont aucune donnée à transmettre. En effet, au 30 septembre 2016 – date de référence choisie, ces deux organismes n'avaient en cours aucun projet en ressources informationnelles. Ainsi, pour chacune de ces deux entités, l'action « Aucune transmission » a été exécutée dans l'outil de saisie SGPPA à 14 h 15 aujourd'hui, le jeudi 27 octobre 2016.

Merci de votre collaboration et recevez mes plus cordiales salutations.

La répondante en ressources informationnelles pour l'OQLF et la CTOPO,



Marie-Josée Bégin
Coordonnatrice du développement et de
l'entretien des systèmes
Direction des technologies de l'information
Bureau 100
750, boulevard Charest Est
Québec (Québec) G1K 9K4
Téléphone : 418 646-9540
marie-josée.begin@oqlf.gouv.qc.ca

Avis de confidentialité

Ce message, confidentiel, est à l'usage exclusif de son ou de sa destinataire. Il est interdit, pour toute autre personne, de le distribuer, d'en dévoiler le contenu ou de le reproduire. Si vous avez reçu cette communication par erreur, veuillez en informer immédiatement l'expéditeur par courrier électronique et détruire l'original de ce message ainsi que toute copie.

A. Identification de l'organisme

Nom de l'organisme

Type de l'organisme

Début d'exercice financier (MM-JJ)

B. Identification des répondants

Dirigeant sectoriel de l'information

Nom du répondant Fonction

Courriel

Téléphone Poste

Répondant - Ressources informationnelles

Nom du répondant Fonction

Courriel

Téléphone Poste

Répondant - Ressources financières

Nom du répondant Fonction

Courriel

Téléphone Poste

C. Grand total des ressources informationnelles

	Services internes		Services externes		Rémunération du personnel		Acquisition et location de biens	Frais connexes	Provision	Déduction	Total
	Coûts	J/P	Coûts	J/P	Coûts	ETC	Coûts	Coûts	Coûts	Coûts	Coûts
Encadrement Prévu	0,0	0,0	0,0	0,0	187,0	0,0	0,0	0,0	0,0	0,0	187,0
Continuité Prévu	308,0	0,0	57,0	0,0	1 072,3	0,0	366,0	1,0	0,0	0,0	1 804,3
Projets Prévu	0,0	0,0	0,0	0,0	0,0	0,0	0,0	0,0	160,0	0,0	160,0
Grand total Prévu	308,0	0,0	57,0	0,0	1 259,3	0,0	366,0	1,0	160,0	0,0	2 151,3

Explication des provisions et déductions

D. Informations budgétaires (en milliers de dollars)

Financement

a) Financement des dépenses capitalisables

	2016-2017	Niveau de crédits d'immobilisations en RI
Gouvernement du Québec		
Crédits d'immobilisations	190,0	190,0
Autres sources de financement des ministères et organismes budgétaires	0,0	
Sous total - Gouvernement du Québec	190,0	
Autres sources de financement que le gouvernement du Québec		
Autres sources de financement que le gouvernement du Québec(ex:transferts du gouvernement fédéral)	0,0	
Précisez <input type="text"/>		
Sous-total - Autres sources de financement que le gouvernement du Québec	0,0	
Sous-total - Dépenses capitalisables	190,0	
Dépenses capitalisables liées à des projets du "Portefeuille de projets"	0,0	
Autres dépenses capitalisables liées à des projets (provision et déduction)	0,0	
Dépenses capitalisables liées à des activités	190,0	
b) Financement des dépenses non capitalisables		
Sous-total - Dépenses non capitalisables	1 961,3	
Dépenses non capitalisables liées à des projets	160,0	
Dépenses non capitalisables liées à des activités	1 801,3	
Total du financement (a+b)	2 151,3	

Dépenses figurant aux résultats			
Dépenses non capitalisables		1 961,3	Amortissement en RI figurant aux crédits détaillés
Dépenses d'amortissement		200,0	181,1
Total des dépenses figurant aux résultats		2 161,3	

E. Activités d'encadrement

Encadrement	Services internes		Services externes		Rémunération du personnel		Acquisition et location de biens	Frais connexes	Total
	Coûts	J/P	Coûts	J/P	Coûts	ETC	Coûts	Coûts	Coûts
Prévu	0,0	0,0	0,0	0,0	187,0	0,0	0,0	0,0	187,0
Commentaires									

F. Activités de continuité

Gestion	Services internes		Services externes		Rémunération du personnel		Acquisition et location de biens	Frais connexes	Total
	Coûts	J/P	Coûts	J/P	Coûts	ETC	Coûts	Coûts	Coûts
Architecture	Prévu	0,0	0,0	0,0	0,0	0,0	0,0	0,0	0,0
Pilotage	Prévu	0,0	0,0	0,0	152,1	0,0	0,0	1,0	153,1
Sous-total Gestion		0,0	0,0	0,0	152,1	0,0	0,0	1,0	153,1
Applicatif	Services internes		Services externes		Rémunération du personnel		Acquisition et location de biens	Frais connexes	Total
	Coûts	J/P	Coûts	J/P	Coûts	ETC	Coûts	Coûts	Coûts
Entretien et exploitation	Prévu	0,0	0,0	0,0	185,6	0,0	0,0	0,0	185,6
Amélioration	Prévu	0,0	0,0	0,0	376,9	0,0	0,0	0,0	376,9
Support au développement	Prévu	0,0	0,0	0,0	95,5	0,0	7,8	0,0	103,3
Sous-total Applicatif		0,0	0,0	0,0	658,0	0,0	7,8	0,0	665,8
Infrastructure	Services internes		Services externes		Rémunération du personnel		Acquisition et location de biens	Frais connexes	Total
	Coûts	J/P	Coûts	J/P	Coûts	ETC	Coûts	Coûts	Coûts
Infrastructure bureautique	Prévu	0,0	0,0	0,0	97,8	0,0	227,0	0,0	324,8
Gestion des bases de données	Prévu	0,0	0,0	0,0	0,0	0,0	7,2	0,0	7,2
Infrastructure technologique	Prévu	5,0	0,0	7,0	141,5	0,0	114,4	0,0	267,9
Sécurité	Prévu	0,0	0,0	0,0	15,1	0,0	9,6	0,0	24,7
Télécommunication et téléphonie	Prévu	303,0	0,0	50,0	7,8	0,0	0,0	0,0	360,8
Sous-total Infrastructure		308,0	0,0	57,0	262,2	0,0	358,2	0,0	985,4
Total des activités de continuité		308,0	0,0	57,0	1 072,3	0,0	366,0	1,0	1 804,3
Commentaires	Le montant de 152,1k\$ dans la rémunération du pilotage est plutôt la rémunération d'employés qui sont en préretraite (période rémunérée mais non travaillée). Le montant de 1k\$ dans les frais								

332 de 500

G. Dépenses auprès des fournisseurs

Services internes			
CSPQ	CISP - Revenu	Autres	Totaux

	Coûts	Coûts	Coûts	Coûts
Prévu	308,0	0,0	0,0	308,0

Veillez identifier les fournisseurs de services internes auxquels des montants ont été inscrits dans la colonne 'autres'

H. Commentaires

Commentaires

Bien que la PARI 2016-2017 ne comporte aucune demande d'autorisation de projet, il est prévu qu'au cours de l'année certains projets à l'étape des préalables fassent l'objet de dossiers d'affaires qui seront soumis pour approbation au SCT, aux moments opportuns. D'ailleurs, l'un de ces projets fait partie de la démarche de modernisation de l'organisation, elle-même incluse dans la planification stratégique de l'Office.

693 de 1000

Commentaires SCT

I. Liste des projets

  Total != 0 

No data found.

A. Identification de l'organisme

Nom de l'organisme

Type de l'organisme

Début d'exercice financier (MM-JJ)

B. Identification des répondants

Dirigeant sectoriel de l'information

Nom du répondant Fonction

Courriel

Téléphone Poste

Répondant - Ressources informationnelles

Nom du répondant Fonction

Courriel

Téléphone Poste

Répondant - Ressources financières

Nom du répondant Fonction

Courriel

Téléphone Poste

C. Grand total des ressources informationnelles

Années	Services internes		Services externes		Rémunération du personnel		Acquisition et location de biens	Frais connexes	Provision	Déduction	Total
	Coûts	J/P	Coûts	J/P	Coûts	ETC	Coûts	Coûts	Coûts	Coûts	Coûts
Encadrement 2017-2018	0,0	0,0	0,0	0,0	188,8	0,0	0,0	0,0	0,0	0,0	188,8
2018-2019	0,0	0,0	0,0	0,0	190,8	0,0	0,0	0,0	0,0	0,0	190,8
2019-2020	0,0	0,0	0,0	0,0	192,7	0,0	0,0	0,0	0,0	0,0	192,7
Continuité 2017-2018	308,0	0,0	57,0	0,0	995,2	0,0	366,0	1,0	0,0	0,0	1 727,2
2018-2019	308,0	0,0	57,0	0,0	1 012,0	0,0	366,0	1,0	0,0	0,0	1 744,0
2019-2020	308,0	0,0	57,0	0,0	1 029,4	0,0	366,0	1,0	0,0	0,0	1 761,4
Projets 2017-2018	0,0	0,0	0,0	0,0	0,0	0,0	0,0	0,0	140,0	0,0	140,0
2018-2019	0,0	0,0	0,0	0,0	0,0	0,0	0,0	0,0	0,0	0,0	0,0
2019-2020	0,0	0,0	0,0	0,0	0,0	0,0	0,0	0,0	0,0	0,0	0,0
TOTAUX 2017-2018	308,0	0,0	57,0	0,0	1 184,0	0,0	366,0	1,0	140,0	0,0	2 056,0
2018-2019	308,0	0,0	57,0	0,0	1 202,8	0,0	366,0	1,0	0,0	0,0	1 934,8
2019-2020	308,0	0,0	57,0	0,0	1 222,1	0,0	366,0	1,0	0,0	0,0	1 954,1
Grand total	924,0	0,0	171,0	0,0	3 608,9	0,0	1 098,0	3,0	140,0	0,0	5 944,9

Explication des provisions et déductions

La provision pour projets de 140k\$, en 2017-2018, vise deux projets qui sont aujourd'hui à l'étape des préalables, mais qui devraient être en cours de réalisation durant cet exercice. Il s'agit des

382 de 500

D. Informations budgétaires (en milliers de dollars)

Financement

a) Financement des dépenses capitalisables

	2017-2018	2018-2019	2019-2020
Gouvernement du Québec			
Crédits d'immobilisations	190,0	190,0	190,0
Autres sources de financement des ministères et organismes budgétaires	0,0	0,0	0,0
Sous total - Gouvernement du Québec	190,0	190,0	190,0
Autres sources de financement que le gouvernement du Québec			

Autres sources de financement que le gouvernement du Québec(ex:transferts du gouvernement fédéral)	0,0	0,0	0,0
Précisez <input type="text"/>			
Sous-total - Autres sources de financement que le gouvernement du Québec	0,0	0,0	0,0
Sous-total - Dépenses capitalisables	190,0	190,0	190,0
Dépenses capitalisables liées à des projets du "Portefeuille de projets"	0,0	0,0	0,0
Autres dépenses capitalisables liées à des projets (provision et déduction)	0,0	0,0	0,0
Dépenses capitalisables liées à des activités	190,0	190,0	190,0
b) Financement des dépenses non capitalisables	2017-2018	2018-2019	2019-2020
Sous-total - Dépenses non capitalisables	1 866,0	1 744,8	1 764,1
Dépenses non capitalisables liées à des projets	140,0	0,0	0,0
Dépenses non capitalisables liées à des activités	1 726,0	1 744,8	1 764,1
Total du financement (a+b)	2 056,0	1 934,8	1 954,1

Dépenses figurant aux résultats	2017-2018	2018-2019	2019-2020
Dépenses non capitalisables	1 866,0	1 744,8	1 764,1
Dépenses d'amortissement	200,0	200,0	200,0
Total des dépenses figurant aux résultats	2 066,0	1 944,8	1 964,1

E. Activités d'encadrement

Encadrement	Années	Services internes		Services externes		Rémunération du personnel	Acquisition et location de biens	Frais connexes	Total
		Coûts	J/P	Coûts	J/P	Coûts	ETC	Coûts	
	2017-2018	0,0	0,0	0,0	0,0	188,8	0,0	0,0	188,8
	2018-2019	0,0	0,0	0,0	0,0	190,8	0,0	0,0	190,8
	2019-2020	0,0	0,0	0,0	0,0	192,7	0,0	0,0	192,7
Commentaires	<input type="text"/>								

F. Activités de continuité

Gestion	Années	Services internes		Services externes		Rémunération du personnel	Acquisition et location de biens	Frais connexes	Total	
		Coûts	J/P	Coûts	J/P	Coûts	ETC	Coûts		Coûts
Architecture	2017-2018	0,0	0,0	0,0	0,0	0,0	0,0	0,0	0,0	
	2018-2019	0,0	0,0	0,0	0,0	0,0	0,0	0,0	0,0	
	2019-2020	0,0	0,0	0,0	0,0	0,0	0,0	0,0	0,0	
Pilotage	2017-2018	0,0	0,0	0,0	0,0	0,0	0,0	1,0	1,0	
	2018-2019	0,0	0,0	0,0	0,0	0,0	0,0	1,0	1,0	
	2019-2020	0,0	0,0	0,0	0,0	0,0	0,0	1,0	1,0	
Applicatif	Années	Services internes		Services externes		Rémunération du personnel	Acquisition et location de biens	Frais connexes	Total	
Entretien et exploitation		Coûts	J/P	Coûts	J/P	Coûts	ETC	Coûts	Coûts	
	2017-2018	0,0	0,0	0,0	0,0	194,5	0,0	0,0	194,5	
	2018-2019	0,0	0,0	0,0	0,0	211,9	0,0	0,0	211,9	
	2019-2020	0,0	0,0	0,0	0,0	215,9	0,0	0,0	215,9	
Amélioration	2017-2018	0,0	0,0	0,0	0,0	394,9	0,0	0,0	394,9	
	2018-2019	0,0	0,0	0,0	0,0	430,1	0,0	0,0	430,1	
	2019-2020	0,0	0,0	0,0	0,0	438,4	0,0	0,0	438,4	
Support au développement	2017-2018	0,0	0,0	0,0	0,0	81,0	0,0	7,8	88,8	
	2018-2019	0,0	0,0	0,0	0,0	41,1	0,0	7,8	48,9	
	2019-2020	0,0	0,0	0,0	0,0	42,0	0,0	7,8	49,8	
	Années									Total

	Services internes		Services externes		Rémunération du personnel		Acquisition et location de biens		Frais connexes
	Coûts	J/P	Coûts	J/P	Coûts	ETC	Coûts	Coûts	Coûts
Infrastructure									
Infrastructure bureautique									
2017-2018	0,0	0,0	0,0	0,0	113,9	0,0	227,0	0,0	340,9
2018-2019	0,0	0,0	0,0	0,0	115,5	0,0	227,0	0,0	342,5
2019-2020	0,0	0,0	0,0	0,0	117,1	0,0	227,0	0,0	344,1
Gestion des bases de données									
2017-2018	0,0	0,0	0,0	0,0	0,0	0,0	7,2	0,0	7,2
2018-2019	0,0	0,0	0,0	0,0	0,0	0,0	7,2	0,0	7,2
2019-2020	0,0	0,0	0,0	0,0	0,0	0,0	7,2	0,0	7,2
Infrastructure technologique									
2017-2018	5,0	0,0	7,0	0,0	187,7	0,0	114,4	0,0	314,1
2018-2019	5,0	0,0	7,0	0,0	190,0	0,0	114,4	0,0	316,4
2019-2020	5,0	0,0	7,0	0,0	192,3	0,0	114,4	0,0	318,7
Sécurité									
2017-2018	0,0	0,0	0,0	0,0	15,3	0,0	9,6	0,0	24,9
2018-2019	0,0	0,0	0,0	0,0	15,4	0,0	9,6	0,0	25,0
2019-2020	0,0	0,0	0,0	0,0	15,6	0,0	9,6	0,0	25,2
Télécommunication et téléphonie									
2017-2018	303,0	0,0	50,0	0,0	7,9	0,0	0,0	0,0	360,9
2018-2019	303,0	0,0	50,0	0,0	8,0	0,0	0,0	0,0	361,0
2019-2020	303,0	0,0	50,0	0,0	8,1	0,0	0,0	0,0	361,1

Commentaires

Le montant de 1k\$ dans les frais connexes du pilotage des trois années de référence représente plutôt des frais de formation et de déplacement pour l'ensemble des ressources impliquées dans la

204 de 500

G. Dépenses auprès des fournisseurs

	Services internes			
	CSPQ	CISP - Revenu	Autres	Totaux
	Coûts	Coûts	Coûts	Coûts
2017-2018	308,0	0,0	0,0	308,0
2018-2019	308,0	0,0	0,0	308,0
2019-2020	308,0	0,0	0,0	308,0
Totaux	924,0	0,0	0,0	924,0

Veillez identifier les fournisseurs de services internes auxquels des montants ont été inscrits dans la colonne 'autres'

H. Commentaires

Commentaires

Notez que cette planification regroupe les informations de l'Office québécois de la langue française (0710) et celles de la Commission de toponymie (0361), cette dernière étant administrativement intégrée à l'OQLF.

214 de 1000

Commentaires SCT

I. Liste des projets

- Total != 0
- Année

No data found.

A. Identification de l'organisme

Nom de l'organisme

Type de l'organisme

Début d'exercice financier (MM-JJ)

B. Identification des répondants

Dirigeant sectoriel de l'information

Nom du répondant Fonction

Courriel

Téléphone Poste

Répondant - Ressources informationnelles

Nom du répondant Fonction

Courriel

Téléphone Poste

Répondant - Ressources financières

Nom du répondant Fonction

Courriel

Téléphone Poste

C. Grand total des ressources informationnelles

	Services internes		Services externes		Rémunération du personnel		Acquisition et location de biens	Frais connexes	Provision	Total	Écart
	Coûts	J/P	Coûts	J/P	Coûts	ETC	Coûts	Coûts	Coûts	Coûts	%
Encadrement											
Prévu	0,0	0,0	0,0	0,0	187,0	0,0	0,0	0,0	0,0	187,0	
Réel	0,0	0,0	0,0	0,0	193,4	0,0	0,0	0,0		193,4	3,4
Continuité											
Prévu	308,0	0,0	57,0	0,0	1 072,3	0,0	366,0	1,0	0,0	1 804,3	
Réel	228,7	0,0	77,3	0,0	959,9	0,0	387,5	0,2		1 653,6	-8,4
Projets											
Prévu	0,0	0,0	0,0	0,0	0,0	0,0	0,0	0,0	160,0	160,0	
Réel	0,0	0,0	0,0	0,0	0,0	0,0	0,0	0,0		0,0	-100,0
Grand total											
Prévu	308,0	0,0	57,0	0,0	1 259,3	0,0	366,0	1,0	160,0	2 151,3	
Réel	228,7	0,0	77,3	0,0	1 153,3	0,0	387,5	0,2		1 847,0	-14,1

D. Informations budgétaires (en milliers de dollars)

Financement

a) Financement des dépenses capitalisables

	2015-2016	2016-2017	Niveau de crédits d'immobilisations en RI
Gouvernement du Québec			
Crédits d'immobilisations	65,5	181,3	190,0
Autres sources de financement des ministères et organismes budgétaires	0,0	0,0	
Sous total - Gouvernement du Québec	65,5	181,3	
Autres sources de financement que le gouvernement du Québec			
Autres sources de financement que le gouvernement du Québec(ex:transferts du gouvernement fédéral)	0,0	0,0	
Précisez <input type="text"/>			
Sous-total - Autres sources de financement que le gouvernement du Québec	0,0	0,0	
Sous-total - Dépenses capitalisables	65,5	181,3	
Dépenses capitalisables liées à des projets du "Portefeuille de projets"		0,0	
Dépenses capitalisables liées à des activités		181,3	
b) Financement des dépenses non capitalisables			
Sous-total - Dépenses non capitalisables		1 665,7	
Dépenses non capitalisables liées à des projets		0,0	
Dépenses non capitalisables liées à des activités		1 665,7	
Total du financement (a+b)	65,5	1 847,0	

Dépenses figurant aux résultats

Dépenses non capitalisables		1 665,7	Amortissement en RI figurant aux crédits détaillés
Dépenses d'amortissement	85,2	57,2	181,1
Dépenses de décapitalisation	0,0	0,0	

Total des dépenses figurant aux résultats

85,2	1 722,9
------	---------

E. Activités d'encadrement

Encadrement	Services internes		Services externes		Rémunération du personnel		Acquisition et location de biens	Frais connexes	Total	Écart
	Coûts	J/P	Coûts	J/P	Coûts	ETC	Coûts	Coûts	Coûts	%
Prévu	0,0	0,0	0,0	0,0	187,0	0,0	0,0	0,0	187,0	
Réel	0,0	0,0	0,0	0,0	193,4	0,0	0,0	0,0	193,4	3,4
Explication des écarts ou commentaires	Certaines redditions de compte ont nécessité plus de travaux de nature administrative cette année, ce qui a légèrement fait augmenter les ressources nécessaires à ce chapitre.									

175 de 500

F. Activités de continuité

Gestion	Services internes		Services externes		Rémunération du personnel		Acquisition et location de biens	Frais connexes	Total	Écart
	Coûts	J/P	Coûts	J/P	Coûts	ETC	Coûts	Coûts	Coûts	%
Architecture	Prévu 0,0	0,0	0,0	0,0	0,0	0,0	0,0	0,0	0,0	
	Réel 0,0	0,0	0,0	0,0	0,0	0,0	0,0	0,0	0,0	0,0
Pilotage	Prévu 0,0	0,0	0,0	0,0	152,1	0,0	0,0	1,0	153,1	
	Réel 0,0	0,0	0,0	0,0	166,6	0,0	0,0	0,2	166,8	8,9
Sous-total Gestion	Prévu 0,0	0,0	0,0	0,0	152,1	0,0	0,0	1,0	153,1	
	Réel 0,0	0,0	0,0	0,0	166,6	0,0	0,0	0,2	166,8	8,9
Applicatif	Services internes		Services externes		Rémunération du personnel		Acquisition et location de biens	Frais connexes	Total	Écart
	Coûts	J/P	Coûts	J/P	Coûts	ETC	Coûts	Coûts	Coûts	%
Entretien et exploitation	Prévu 0,0	0,0	0,0	0,0	185,6	0,0	0,0	0,0	185,6	
	Réel 0,0	0,0	0,0	0,0	150,3	0,0	0,0	0,0	150,3	-19,0
Amélioration	Prévu 0,0	0,0	0,0	0,0	376,9	0,0	0,0	0,0	376,9	
	Réel 0,0	0,0	0,0	0,0	300,6	0,0	0,0	0,0	300,6	-20,2
Support au développement	Prévu 0,0	0,0	0,0	0,0	95,5	0,0	7,8	0,0	103,3	
	Réel 0,0	0,0	0,0	0,0	92,0	0,0	8,5	0,0	100,5	-2,7
Sous-total Applicatif	Prévu 0,0	0,0	0,0	0,0	658,0	0,0	7,8	0,0	665,8	
	Réel 0,0	0,0	0,0	0,0	542,9	0,0	8,5	0,0	551,4	-17,2
Infrastructure	Services internes		Services externes		Rémunération du personnel		Acquisition et location de biens	Frais connexes	Total	Écart
	Coûts	J/P	Coûts	J/P	Coûts	ETC	Coûts	Coûts	Coûts	%
Infrastructure bureautique	Prévu 0,0	0,0	0,0	0,0	97,8	0,0	227,0	0,0	324,8	
	Réel 1,9	0,0	1,8	0,0	92,3	0,0	179,8	0,0	275,8	-15,1
Gestion des bases de données	Prévu 0,0	0,0	0,0	0,0	0,0	0,0	7,2	0,0	7,2	
	Réel 0,0	0,0	0,0	0,0	0,0	0,0	0,0	0,0	0,0	-100,0
Infrastructure technologique	Prévu 5,0	0,0	7,0	0,0	141,5	0,0	114,4	0,0	267,9	
	Réel 4,2	0,0	23,1	0,0	133,5	0,0	199,2	0,0	360,0	34,4
Sécurité	Prévu 0,0	0,0	0,0	0,0	15,1	0,0	9,6	0,0	24,7	

Réel	0,0	0,0	17,3	0,0	16,7	0,0	0,0	0,0	34,0	37,7
Télécommunication et téléphonie										
Prévu	303,0	0,0	50,0	0,0	7,8	0,0	0,0	0,0	360,8	
Réel	222,6	0,0	35,1	0,0	7,9	0,0	0,0	0,0	265,6	-26,4
Sous-total Infrastructure										
Prévu	308,0	0,0	57,0	0,0	262,2	0,0	358,2	0,0	985,4	
Réel	228,7	0,0	77,3	0,0	250,4	0,0	379,0	0,0	935,4	-5,1

Total des activités de continuité

Prévu	308,0	0,0	57,0	0,0	1 072,3	0,0	366,0	1,0	1 804,3	
Réel	228,7	0,0	77,3	0,0	959,9	0,0	387,5	0,2	1 653,6	-8,4

Explication des écarts

La difficulté d'embauche de personnel pour des emplois spécialisés en informatique explique plusieurs des écarts à la baisse.

494 de 500



G. Dépenses auprès des fournisseurs

Services internes

	CSPQ	CISP - Revenu	Autres	Totaux
	Coûts	Coûts	Coûts	Coûts
Prévu	308,0	0,0	0,0	308,0
Réel	228,7	0,0	0,0	228,7

Veuillez identifier les fournisseurs de services internes auxquels des montants ont été inscrits dans la colonne 'autres'

Une baisse des dépenses de télécommunication et de téléphonie explique en bonne partie l'écart par rapport aux dépenses prévues.

128 de 500

H. Commentaires

Commentaires

Notez que ce bilan annuel regroupe les informations de l'Office québécois de la langue française (0710) et celles de la Commission de toponymie (0361), cette dernière étant administrativement intégrée à l'OQLF.

La provision de 160 000 \$, prévue initialement à la section des projets, n'a pas été dépensée parce

694 de 1000



Commentaires SCT

I. Liste des projets

[Filtrer les lignes nulles](#)

No data found.

De : [Bégin Marie-Josée](#)
A : ["obligationsri@sct.gouv.qc.ca"](mailto:obligationsri@sct.gouv.qc.ca)
Cc : [Vézina Robert](#); [Jacques Brigitte](#); [Falardeau Guy](#)
Objet : État de santé des projets en RI (collecte de mai 2017) - OQLF (0710) et CTOPO (0361)
Date : 19 mai 2017 11:36:50

Bonjour,

Dans le cadre de la collecte pour l'état de santé des projets qui se terminera le vendredi 26 mai prochain, je vous informe que l'Office québécois de la langue française (0710) et la Commission de toponymie (0361) n'ont aucune donnée à transmettre. En effet, au 31 mars 2017 – date de référence choisie, ces deux organismes n'avaient en cours aucun projet en ressources informationnelles. Ainsi, pour chacune de ces deux entités, l'action « Aucune transmission » a été exécutée dans l'outil de saisie SGPPA, aujourd'hui le vendredi 19 mai 2017, à 11 h 35.

Merci de votre collaboration et recevez mes plus cordiales salutations.

La répondante en ressources informationnelles pour l'OQLF et la CTOPO,



[Marie-Josée Bégin](#)
Coordonnatrice du développement et de
l'entretien des systèmes
[Direction des technologies de l'information](#)
Bureau 100
750, boulevard Charest Est
Québec (Québec) G1K 9K4
Téléphone : 418 646-9540
marie-josée.begin@oqlf.gouv.qc.ca

Avis de confidentialité

Ce message, confidentiel, est à l'usage exclusif de son ou de sa destinataire. Il est interdit, pour toute autre personne, de le distribuer, d'en dévoiler le contenu ou de le reproduire. Si vous avez reçu cette communication par erreur, veuillez en informer immédiatement l'expéditeur par courrier électronique et détruire l'original de ce message ainsi que toute copie.

A. Identification de l'organisme

Nom de l'organisme

Type de l'organisme

Début d'exercice financier (MM-JJ)

B. Identification des répondants

Dirigeant sectoriel de l'information

Nom du répondant Fonction

Courriel

Téléphone Poste

Répondant - Ressources informationnelles

Nom du répondant Fonction

Courriel

Téléphone Poste

Répondant - Ressources financières

Nom du répondant Fonction

Courriel

Téléphone Poste

C. Grand total des ressources informationnelles

	Services internes		Services externes		Rémunération du personnel		Acquisition et location de biens	Frais connexes	Provision	Déduction	Total
	Coûts	J/P	Coûts	J/P	Coûts	ETC	Coûts	Coûts	Coûts	Coûts	Coûts
Encadrement Prévu	0,0	0,0	0,0	0,0	190,2	0,0	0,0	0,0	0,0	0,0	190,2
Continuité Prévu	293,0	0,0	37,0	0,0	1 148,5	0,0	316,0	5,0	0,0	0,0	1 799,5
Projets Prévu	0,0	0,0	0,0	0,0	0,0	0,0	0,0	0,0	0,0	0,0	0,0
Grand total Prévu	293,0	0,0	37,0	0,0	1 338,7	0,0	316,0	5,0	0,0	0,0	1 989,7

Explication des provisions et déductions

D. Informations budgétaires (en milliers de dollars)

Financement

a) Financement des dépenses capitalisables

	2017-2018	Niveau de crédits d'immobilisations en RI
Gouvernement du Québec		
Crédits d'immobilisations	140,0	140,0
Autres sources de financement des ministères et organismes budgétaires	0,0	
Sous total - Gouvernement du Québec	140,0	
Autres sources de financement que le gouvernement du Québec		
Autres sources de financement que le gouvernement du Québec(ex:transferts du gouvernement fédéral)	0,0	
Précisez <input type="text"/>		
Sous-total - Autres sources de financement que le gouvernement du Québec	0,0	
Sous-total - Dépenses capitalisables	140,0	
Dépenses capitalisables liées à des projets du "Portefeuille de projets"	0,0	
Autres dépenses capitalisables liées à des projets (provision et déduction)	0,0	
Dépenses capitalisables liées à des activités	140,0	
b) Financement des dépenses non capitalisables		
Sous-total - Dépenses non capitalisables	1 849,7	
Dépenses non capitalisables liées à des projets	0,0	
Dépenses non capitalisables liées à des activités	1 849,7	
Total du financement (a+b)	1 989,7	

Dépenses figurant aux résultats

Dépenses non capitalisables	1 849,7	Amortissement en RI figurant aux crédits détaillés
Dépenses d'amortissement	200,0	
Total des dépenses figurant aux résultats	2 049,7	

E. Activités d'encadrement

Encadrement	Services internes		Services externes		Rémunération du personnel		Acquisition et location de biens	Frais connexes	Total
	Coûts	J/P	Coûts	J/P	Coûts	ETC	Coûts	Coûts	Coûts
Prévu	0,0	0,0	0,0	0,0	190,2	0,0	0,0	0,0	190,2
Commentaires									

F. Activités de continuité

Gestion	Services internes		Services externes		Rémunération du personnel		Acquisition et location de biens	Frais connexes	Total
	Coûts	J/P	Coûts	J/P	Coûts	ETC	Coûts	Coûts	Coûts
Architecture	Prévu	0,0	0,0	0,0	0,0	0,0	0,0	0,0	0,0
Pilotage	Prévu	0,0	0,0	0,0	0,0	0,0	0,0	5,0	5,0
Sous-total Gestion		0,0	0,0	0,0	0,0	0,0	0,0	5,0	5,0
Applicatif	Services internes		Services externes		Rémunération du personnel		Acquisition et location de biens	Frais connexes	Total
	Coûts	J/P	Coûts	J/P	Coûts	ETC	Coûts	Coûts	Coûts
Entretien et exploitation	Prévu	0,0	0,0	0,0	237,9	0,0	0,0	0,0	237,9
Amélioration	Prévu	0,0	0,0	0,0	483,1	0,0	0,0	0,0	483,1
Support au développement	Prévu	0,0	0,0	0,0	97,1	0,0	7,8	0,0	104,9
Sous-total Applicatif		0,0	0,0	0,0	818,1	0,0	7,8	0,0	825,9
Infrastructure	Services internes		Services externes		Rémunération du personnel		Acquisition et location de biens	Frais connexes	Total
	Coûts	J/P	Coûts	J/P	Coûts	ETC	Coûts	Coûts	Coûts
Infrastructure bureautique	Prévu	0,0	0,0	0,0	131,6	0,0	187,0	0,0	318,6
Gestion des bases de données	Prévu	0,0	0,0	0,0	0,0	0,0	7,2	0,0	7,2
Infrastructure technologique	Prévu	5,0	0,0	7,0	172,4	0,0	104,4	0,0	288,8
Sécurité	Prévu	0,0	0,0	0,0	18,4	0,0	9,6	0,0	28,0
Télécommunication et téléphonie	Prévu	288,0	0,0	30,0	8,0	0,0	0,0	0,0	326,0
Sous-total Infrastructure		293,0	0,0	37,0	330,4	0,0	308,2	0,0	968,6
Total des activités de continuité		293,0	0,0	37,0	1 148,5	0,0	316,0	5,0	1 799,5
Commentaires	Le montant de 5k\$ dans les frais connexes du pilotage représente plutôt des frais de formation et de déplacement pour l'ensemble des ressources impliquées dans la continuité.								

174 de 500

G. Dépenses auprès des fournisseurs

Services internes			
CSPQ	CISP - Revenu	Autres	Totaux

	Coûts	Coûts	Coûts	Coûts
Prévu	293,0	0,0	0,0	293,0

Veuillez identifier les fournisseurs de services internes auxquels des montants ont été inscrits dans la colonne 'autres'

H. Commentaires

Commentaires

Notez que cette programmation annuelle regroupe les informations de l'Office québécois de la langue française (0710) et celles de la Commission de toponymie (0361), cette dernière étant administrativement intégrée à l'OQLF.

Concernant le « montant d'amortissement en RI figurant aux crédits détaillés », ce montant est 605 de 1000

Commentaires SCT

I. Liste des projets

Total != 0

No data found.

A. Identification de l'organisme

Nom de l'organisme

Type de l'organisme

Début d'exercice financier (MM-JJ)

B. Identification des répondants

Dirigeant sectoriel de l'information

Nom du répondant Fonction

Courriel

Téléphone Poste

Répondant - Ressources informationnelles

Nom du répondant Fonction

Courriel

Téléphone Poste

Répondant - Ressources financières

Nom du répondant Fonction

Courriel

Téléphone Poste

C. Grand total des ressources informationnelles

Années	Services internes		Services externes		Rémunération du personnel		Acquisition et location de biens	Frais connexes	Provision	Déduction	Total	
	Coûts	J/P	Coûts	J/P	Coûts	ETC	Coûts	Coûts	Coûts	Coûts	Coûts	
Encadrement	2018-2019	0,0	0,0	0,0	0,0	194,1	0,0	0,0	0,0	0,0	0,0	194,1
	2019-2020	0,0	0,0	0,0	0,0	199,9	0,0	0,0	0,0	0,0	0,0	199,9
Continuité	2020-2021	0,0	0,0	0,0	0,0	203,2	0,0	0,0	0,0	0,0	0,0	203,2
	2018-2019	293,0	0,0	37,0	0,0	1 182,9	0,0	316,0	5,0	0,0	0,0	1 833,9
	2019-2020	293,0	0,0	37,0	0,0	1 197,1	0,0	316,0	5,0	0,0	0,0	1 848,1
Projets	2020-2021	293,0	0,0	37,0	0,0	1 228,1	0,0	316,0	5,0	0,0	0,0	1 879,1
	2018-2019	0,0	0,0	0,0	0,0	0,0	0,0	0,0	0,0	0,0	0,0	0,0
	2019-2020	0,0	0,0	0,0	0,0	0,0	0,0	0,0	0,0	0,0	0,0	0,0
	2020-2021	0,0	0,0	0,0	0,0	0,0	0,0	0,0	0,0	0,0	0,0	0,0
	TOTAUX	2018-2019	293,0	0,0	37,0	0,0	1 377,0	0,0	316,0	5,0	0,0	0,0
	2019-2020	293,0	0,0	37,0	0,0	1 397,0	0,0	316,0	5,0	0,0	0,0	2 048,0
	2020-2021	293,0	0,0	37,0	0,0	1 431,3	0,0	316,0	5,0	0,0	0,0	2 082,3
Grand total		879,0	0,0	111,0	0,0	4 205,3	0,0	948,0	15,0	0,0	0,0	6 158,3

Explication des provisions et déductions

D. Informations budgétaires (en milliers de dollars)

Financement

a) Financement des dépenses capitalisables

	2018-2019	2019-2020	2020-2021
Gouvernement du Québec			
Crédits d'immobilisations	100,0	70,0	60,0
Autres sources de financement des ministères et organismes budgétaires	0,0	0,0	0,0
Sous total - Gouvernement du Québec	100,0	70,0	60,0

Autres sources de financement que le gouvernement du Québec

Autres sources de financement que le gouvernement du Québec(ex:transferts du gouvernement fédéral)

Précisez		0,0	0,0	0,0
Sous-total - Autres sources de financement que le gouvernement du Québec		0,0	0,0	0,0
Sous-total - Dépenses capitalisables		100,0	70,0	60,0
Dépenses capitalisables liées à des projets du "Portefeuille de projets"		0,0	0,0	0,0
Autres dépenses capitalisables liées à des projets (provision et déduction)		0,0	0,0	0,0
Dépenses capitalisables liées à des activités		100,0	70,0	60,0
b) Financement des dépenses non capitalisables	2018-2019	2019-2020	2020-2021	
Sous-total - Dépenses non capitalisables	1 928,0	1 978,0	2 022,3	
Dépenses non capitalisables liées à des projets	0,0	0,0	0,0	
Dépenses non capitalisables liées à des activités	1 928,0	1 978,0	2 022,3	
Total du financement (a+b)	2 028,0	2 048,0	2 082,3	

Dépenses figurant aux résultats	2018-2019	2019-2020	2020-2021
Dépenses non capitalisables	1 928,0	1 978,0	2 022,3
Dépenses d'amortissement	200,0	200,0	200,0
Total des dépenses figurant aux résultats	2 128,0	2 178,0	2 222,3

E. Activités d'encadrement

Encadrement	Années	Services internes		Services externes		Rémunération du personnel		Acquisition et location de biens		Frais connexes	Total
		Coûts	J/P	Coûts	J/P	Coûts	ETC	Coûts	Coûts	Coûts	
	2018-2019	0,0	0,0	0,0	0,0	194,1	0,0	0,0	0,0	0,0	194,1
	2019-2020	0,0	0,0	0,0	0,0	199,9	0,0	0,0	0,0	0,0	199,9
	2020-2021	0,0	0,0	0,0	0,0	203,2	0,0	0,0	0,0	0,0	203,2
Commentaires											

F. Activités de continuité

Continuité

Gestion	Années	Services internes		Services externes		Rémunération du personnel		Acquisition et location de biens		Frais connexes	Total
		Coûts	J/P	Coûts	J/P	Coûts	ETC	Coûts	Coûts	Coûts	
Architecture	2018-2019	0,0	0,0	0,0	0,0	0,0	0,0	0,0	0,0	0,0	0,0
	2019-2020	0,0	0,0	0,0	0,0	0,0	0,0	0,0	0,0	0,0	0,0
	2020-2021	0,0	0,0	0,0	0,0	0,0	0,0	0,0	0,0	0,0	0,0
Pilotage	2018-2019	0,0	0,0	0,0	0,0	89,2	0,0	0,0	0,0	5,0	94,2
	2019-2020	0,0	0,0	0,0	0,0	0,0	0,0	0,0	0,0	5,0	5,0
	2020-2021	0,0	0,0	0,0	0,0	0,0	0,0	0,0	0,0	5,0	5,0

Applicatif	Années	Services internes		Services externes		Rémunération du personnel		Acquisition et location de biens		Frais connexes	Total	
		Coûts	J/P	Coûts	J/P	Coûts	ETC	Coûts	Coûts	Coûts		
Entretien et exploitation	2018-2019	0,0	0,0	0,0	0,0	215,9	0,0	0,0	0,0	0,0	215,9	
	2019-2020	0,0	0,0	0,0	0,0	246,5	0,0	0,0	0,0	0,0	246,5	
	2020-2021	0,0	0,0	0,0	0,0	253,2	0,0	0,0	0,0	0,0	253,2	
Amélioration	2018-2019	0,0	0,0	0,0	0,0	438,3	0,0	0,0	0,0	0,0	438,3	
	2019-2020	0,0	0,0	0,0	0,0	500,4	0,0	0,0	0,0	0,0	500,4	
	2020-2021	0,0	0,0	0,0	0,0	514,0	0,0	0,0	0,0	0,0	514,0	
Support au développement	2018-2019	0,0	0,0	0,0	0,0	99,8	0,0	7,8	0,0	0,0	107,6	
	2019-2020	0,0	0,0	0,0	0,0	103,2	0,0	7,8	0,0	0,0	111,0	
	2020-2021	0,0	0,0	0,0	0,0	105,6	0,0	7,8	0,0	0,0	113,4	
	Années											Total

	Services internes		Services externes		Rémunération du personnel		Acquisition et location de biens	Frais connexes	
	Coûts	J/P	Coûts	J/P	Coûts	ETC	Coûts	Coûts	Coûts
Infrastructure									
Infrastructure bureautique									
2018-2019	0,0	0,0	0,0	0,0	135,7	0,0	187,0	0,0	322,7
2019-2020	0,0	0,0	0,0	0,0	138,3	0,0	187,0	0,0	325,3
2020-2021	0,0	0,0	0,0	0,0	141,9	0,0	187,0	0,0	328,9
Gestion des bases de données									
2018-2019	0,0	0,0	0,0	0,0	0,0	0,0	7,2	0,0	7,2
2019-2020	0,0	0,0	0,0	0,0	0,0	0,0	7,2	0,0	7,2
2020-2021	0,0	0,0	0,0	0,0	0,0	0,0	7,2	0,0	7,2
Infrastructure technologique									
2018-2019	5,0	0,0	7,0	0,0	177,1	0,0	104,4	0,0	293,5
2019-2020	5,0	0,0	7,0	0,0	181,1	0,0	104,4	0,0	297,5
2020-2021	5,0	0,0	7,0	0,0	185,3	0,0	104,4	0,0	301,7
Sécurité									
2018-2019	0,0	0,0	0,0	0,0	18,8	0,0	9,6	0,0	28,4
2019-2020	0,0	0,0	0,0	0,0	19,3	0,0	9,6	0,0	28,9
2020-2021	0,0	0,0	0,0	0,0	19,7	0,0	9,6	0,0	29,3
Télécommunication et téléphonie									
2018-2019	288,0	0,0	30,0	0,0	8,1	0,0	0,0	0,0	326,1
2019-2020	288,0	0,0	30,0	0,0	8,3	0,0	0,0	0,0	326,3
2020-2021	288,0	0,0	30,0	0,0	8,4	0,0	0,0	0,0	326,4

Commentaires

Le montant de 89,2k\$ dans la rémunération du pilotage pour 2018-2019 est plutôt la rémunération d'employés qui seront en préretraite (portion rémunérée mais non travaillée). Ceci est fait afin de 466 de 500

G. Dépenses auprès des fournisseurs

	Services internes			
	CSPQ	CISP - Revenu	Autres	Totaux
	Coûts	Coûts	Coûts	Coûts
2018-2019	293,0	0,0	0,0	293,0
2019-2020	293,0	0,0	0,0	293,0
2020-2021	293,0	0,0	0,0	293,0
Totaux	879,0	0,0	0,0	879,0

Veuillez identifier les fournisseurs de services internes auxquels des montants ont été inscrits dans la colonne 'autres'

H. Commentaires

Commentaires

Notez que cette planification regroupe les informations de l'Office québécois de la langue française (0710) et celles de la Commission de toponymie (0361), cette dernière étant administrativement intégrée à l'Office.

Les projets prévus au cours de la période de la PTPARI 2018-2021 donneront lieu à la production 444 de 1000

Commentaires SCT

I. Liste des projets

- Total != 0
- Année

No data found.

NOTE

DESTINATAIRE : M. Jorge Passalacqua

OBJET : Implantation du logiciel MANTISBT dans le cadre de la restructuration du processus d'octroi des subventions du Module de la stratégie commune (MSC).

Contexte

Le gouvernement du Québec s'intéresse actuellement au logiciel libre. En mars dernier (2013), il a mis en place, au sein du Centre de services partagés du Québec, une équipe d'experts : le Centre d'expertise en logiciel libre (CELL¹), chargée de soutenir les organismes publics dans l'utilisation du logiciel libre. Le CELL contribuera à développer l'expertise et le savoir-faire internes, à les préserver à identifier et à baliser les créneaux d'intervention du gouvernement, favorisant ainsi l'adoption de technologies actuellement peu connues.

En adoptant un logiciel libre, l'OQLF pourrait être l'un des initiateurs d'une telle stratégie et pourrait même devenir un exemple concret pour d'autres organismes publics ou ministères qui souhaitent incorporer des logiciels libres à leurs activités.

Problématique et analyse

La saisie des données, les traitements et les transactions quant au processus actuel du MSC sont gérés par plusieurs tableaux Excel, et ceci, d'une façon isolée. Ainsi, lorsqu'une entreprise fait une demande de subvention, les données relatives à cette demande sont saisies dans un premier tableau, par la suite les données de calcul des 3 versements sont saisies dans un deuxième, les données liées au budget annuel dans un troisième, et ainsi de suite, puis d'autres tableaux sont utilisés pour traiter ces mêmes données pour des fins statistiques.

Cette façon de faire nous permet d'atteindre les objectifs souhaités d'une manière efficace, mais pas efficiente, ceci présente plusieurs facteurs de risques, tels que :

- le dédoublement de saisie des données;
- l'indépendance des données dans les tableaux engendre un risque de saisir des données erronées;
- la détection des erreurs à un stade très avancé dans le processus rend la correction difficile et parfois très compliquée vu la nécessité de retour en arrière à plusieurs stades;
- l'octroi, parfois, de sommes d'argent erronées aux entreprises, vu la saisie manuelle et non contrôlable des données par le système actuel;
- une recherche ou une vérification prennent énormément de temps vu l'indépendance et la saisie manuelle des données; etc.

La solution proposée pour améliorer la gestion du processus du MSC serait d'adopter un outil capable de gérer les informations liées au module et ceci d'une manière simple, automatisée, fiable, sécuritaire et à moindre coût.

Outils de gestion d'intervention disponibles au marché

Il y a sur le marché une panoplie d'outils pour gérer des interventions. La plupart de ces outils sont payants, ont une interface non conviviale, nécessitent un environnement spécifique et coûteux, ne sont pas compatibles avec Excel ou avec la famille Microsoft, ou existent dans une autre langue que le français.

¹ Pour plus de détail sur Le Centre d'Expertise en Logiciel Libre (CELL), consulter le lien suivant : <http://www.cspq.gouv.qc.ca/mo/ressources-informationnelles/centre-expertise.asp>

Tableau comparatif des principales fonctionnalités de quelques outils de gestion des interventions (ANNEXE 1)

Après analyse du tableau comparatif (en annexe), nous recommandons l'utilisation de l'outil MantisBT.

Présentation de l'outil MantisBT :

MantisBT est un outil web de suivi de tickets² (anomalies, demandes d'évolutions, demandes d'intervention, etc.), adapté à tous types de projets. MantisBT possède une interface conviviale et très simple d'utilisation, il permet une répartition des tickets par projet. Il est également possible de qualifier les demandes selon différents critères (type, catégorie, sévérité, priorité, privé/public). L'outil dispose notamment de fonctionnalités comme : un flux de travaux d'enchaînement d'états paramétrables, un système de notification, un formulaire de recherche de tickets avec filtres, une page personnalisée pour chaque utilisateur listant les tickets dont il est propriétaire ainsi que les tickets qui lui sont assignés, une gestion de droits utilisateurs, une rubrique d'administration par projet permettant d'ajouter/supprimer des utilisateurs au projet, la création de sous projets, etc. De plus, MantisBT permet d'exporter du contenu vers Excel.

L'outil MantisBT est complètement libre et distribué sous licence GNU General Public License 2 (GPL v2).

Avantages et inconvénients de l'utilisation de MantisBT (ANNEXE 2)

Prérequis techniques et environnement

La mise en place de MantisBT nécessite la plateforme technologique suivante :

- Un serveur web (Apache, Lighttpd, ou IIS) ;
- Une base de données (MySQL, PostgreSQL, ou MsSQL) ;
- Le langage PHP;
- Les droits d'administration (root) sous Linux.

Tous les systèmes requis pour l'implémentation de MantisBT sont pratiquement libres. Cependant, un serveur virtuel (partition réservée au sein d'un serveur physique) avec un espace de stockage est nécessaire pour implémenter l'outil.

Compatibilité de MantisBT avec le nouveau processus MSC

En explorant les différentes fonctionnalités que comporte cet outil, on constate que les objectifs qu'on peut atteindre avec MantisBT ne diffèrent pas de ceux attendus du nouveau processus du MSC. En effet, MantisBT nous permettra de gérer plusieurs activités qui existent au niveau du MSC, tels que :

- Les intervenants : peuvent être des conseillers, des agents, des enquêteurs, etc.;
- Les projets, des sous-projets ou des multiprojets (dans le cas où on a besoin de gérer deux activités complètement différentes);
- Les utilisateurs : peuvent être des techniciens, des coordonnateurs, des administrateurs du système, etc.;
- La sécurité des informations de façon à permettre à chaque utilisateur d'accéder seulement à la partie le concernant;
- La génération des statistiques sur une activité donnée pour une période donnée; etc.

Projet pilote

Pour qu'on puisse confirmer la compatibilité de MantisBT avec les besoins du nouveau processus du MSC, il est essentiel qu'on l'implémente tout d'abord en mode test, pour une période déterminée, avant de pouvoir l'implémenter en mode production. La période de test suggérée serait environ deux mois. Celle-ci nous permettra de faire un tour complet de toutes les étapes du processus et de nous assurer de la fiabilité et de la capacité de l'outil à atteindre adéquatement les objectifs souhaités.

² Système permettant à un utilisateur de suivre l'évolution du traitement d'un incident ou d'une intervention.

Conclusion

L'implémentation de mantisBT pour une période de test nécessite la coopération de l'équipe de la DTI avec le MSC en ce qui concerne la mise en place de la plateforme technologique pour l'installation, la configuration, et le déploiement de l'outil. Pour cela, une sensibilisation et une implication d'une ressource de la part de la DTI, seront indispensables, et ce, même pendant la préparation d'une stratégie pour le démarrage du projet pilote.

Si l'implémentation du projet pilote est satisfaisante, l'outil MantisBT, permettra non seulement l'optimisation des données du processus du MSC actuel (données saisies dans des tableaux Excel), mais également, la gestion de tous les intervenants et interventions dans le processus, par rôle et par type d'activité, l'exactitude des données traitées, la gestion des données via un SGBD (système de gestion de base de données) MySQL, l'extrapolation des données statistiques personnalisée, et plus encore, et ceci dans un environnement d'architecture client-serveur fiable et sécurisé.

Recommandation

Nous recommandons de mettre en place un projet pilote nous permettant de tester l'efficacité de l'outil MantisBT, tel qu'explicité ci-haut dans le présent document.

Le 12 février 2014

ANNEXE 1

Tableau comparatif des principales fonctionnalités de quelques outils de gestion des interventions

Outil	Documentation	Flux de travail personnalisé	Champs personnalisés	Module d'extension API (Plugin)	Multiples projets	Recherche indexée de texte	En français	Logiciel Libre
MantisBT	Oui	Oui	Oui	Oui	Oui	Oui	Oui	Oui
Microsoft Dynamics CRM	Oui	Oui	Oui	Oui	Non	S/O	Oui	Non
Bugzilla	Oui	Oui	Oui	Oui	Oui	Oui	Oui	Oui
IBM Rational ClearQuest	Oui	Oui	Oui	Non	Oui	Option	Oui	Non
FogBugz	Oui	Oui	Oui	Oui	Oui	Oui	Oui	Oui
OTRS	Oui	Oui	Oui	Oui	Non	S/O	Partiel	Non
GNATS	Non	Non	Non	Non	Non	S/O	Non	Oui
JIRA	Oui	Oui	Oui	Oui	Oui	Oui	Oui	Non
OnTimeBT	Oui	Oui	Oui	Oui	Oui	S/O	Non	Non
Remedy Action Request System	Oui	Oui	Oui	Oui	Non	Option	Oui	Non

MantisBT versus Bugzilla

Vu la similitude des caractéristiques et des fonctionnalités entre Bugzilla et MantisBT, ci-après un bref comparatif des deux outils suite aux recommandations de plusieurs internautes qui ont utilisé les deux outils:

- Bugzilla a été conçu pour un développeur plus qu'à un utilisateur simple ;
- Bugzilla est beaucoup plus complexe que MantisBT;
- Les deux outils permettent d'exécuter des tris performants ;
- Les deux outils offrent un très bon contrôle des données;
- MantisBT offre une interface très intuitive par rapport à Bugzilla ;
- Bugzilla est préférable lorsqu'il s'agit de gérer des projets volumineux, du fait de sa robustesse et de sa flexibilité.

ANNEXE 2

Avantages et limites à l'utilisation de l'outil MantisBT

Avantages	Limites
<ul style="list-style-type: none">- Contexte d'interface entre utilisateurs/intervenants lors de toute demande d'intervention;- Classement des demandes, tout en permettant une orientation facile vers les personnes concernées;- État et historique des intervenants avec nature de l'intervention, consultable par simple recherche de la part d'un intervenant;- Les utilisateurs sont prévenus par courriel (ou flux RSS) du détail du traitement de leurs demandes;- Gestion de projets ou sous-projets (totalement paramétrable);- Gestion de la sévérité et priorité des interventions;- Gestion des utilisateurs par rôle (utilisateur, intervenant, administrateur, etc.);- Gestion des permissions;- Champs personnalisés et paramétrables;- Export en CSV, Excel et Word;- Affichage des statistiques paramétrables;- Gestion de la documentation du projet, par utilisateur;- Incorporation de modules extérieurs avec MantisBT tels que les modules d'extension API (plugins), pour ajouter des fonctionnalités supplémentaires qui n'existaient pas avec le logiciel de base, par exemple : module de gestion de projet, module de gestion budgétaire, etc.- Langue d'interface en français;- Outil et environnement, complètement libres; etc.	<ul style="list-style-type: none">- Une fois implémenté, cet outil ne servira que pendant une période limitée, vu la durée de renouvellement du MSC qui est fixé à deux années seulement. Néanmoins, cet outil pourra servir à d'autres modules ou départements de l'Office, vu sa portabilité et son adaptabilité pour d'autres fonctions;- Puisqu'un projet pilote est prévu avant d'adopter cet outil, il est naturel de prévoir, comme dans toutes les situations semblables que l'outil pourrait ne pas répondre à quelques objectifs du processus du MSC;- De plus, comme cet outil répondra à une grande majorité des besoins du processus du MSC, les autres besoins non satisfaits pourront être comblés par des outils complémentaires tels que : Excel, Word, Wiki, etc.